



中 份 公

2022 半

2022 8

# 一、义

公 事会、 事会 事、 事、 人 保 半 内  
、 准 、 ， 不 假 、 ，  
个别 任。

公 人 兴、主 会 作 人 勇 会 人(会  
主 人 ) ： 保 半 中 务 、 准 、 。  
事 出 了 事会会 。

中 划， 、 业 内 ， 不  
公 任何 ， 关人 保  
， 且 划、 与 之 ，  
。

公 三 “ 与分 ” 之 “十、公 临  
”， 了公 中 ，  
关 关内

公 划不 利， 不 ， 不以公 。

一 、 义

二 公 介 主 务

三 与分

公

五 会 任

六 事

七 份 动 东 况

八 优先 关 况

九 债券 关 况

十 务

## 件

(一) 公 人、主 会 作 任人、会 人(会 主 人 )  
务 。

(二) 内 中 会 上公 公 件 公 。

(三) 事 2022 半 件。

( ) 以上 件 : 公 券事务 。

## 义

义	义内
中 / 上 公 / 公 / 公	中 份 公 ( 北 份 公 )
/ 制 人	、 刘 、 兴、 、 中、 会、 、 亚 12
东	东 兄 公
保	保 业 公
	会
北京 创	北京 创 公
保	保 企 业 公
	中 公
北	北 中 公
中	北 中 公
北	北 中 公
	中 公
公 /	公
京保	区京保 中 ( 伙)
/	( ) 公
MQP	MQP 公
MQP 公	MQP 公
MQP 上	优 业 ( 上 ) 公
中	东 中 公
内	保 内 公
中 会	中 券 会
交	券交
中 公 / 公	中 券 任 公 分 公
	中 华 人 共 会
东 会	中 份 公 东 会
事 会	中 份 公 事 会
事 会	中 份 公 事 会
公	《 中 华 人 共 公 》
券	《 中 华 人 共 券 》
公	《 中 份 公 》
	会 事 务 ( 伙)
中 券 / 务 / 务	中 券 份 公
	， 、 、 以 其 。
	两 两 以 上 ， 与 ， 、 其 他 具 。
功 中	一 做 体， 与 其 他 ( 包 元 ) / 化 具 功 。
再	业 产 会 中 产 利 ， 产 出 再 。
/	其 他 元 ( 例 、 、 、 、 ) / ， / 产 件 主 。

## 二 公 介 主 务

### 一、公

### 、主 会 务

公 以前 会

		上	上 减
业 入 (元)	10,051,739,797.06	8,665,285,406.98	16.00%
于上 公 东 净利 (元)	276,972,892.84	275,476,681.73	0.54%
励 于上 公 东 净利 (元)	322,666,111.64	275,476,681.73	17.13%
于上 公 东 净利 (元)	211,507,475.59	227,367,887.69	-6.98%
励 于上 公 东 净利 (元)	257,200,694.39	227,367,887.69	13.12%
动 产 净 (元)	-416,484,848.97	-218,484,938.48	-90.62%
(元/ )	0.45	0.47	-4.26%
(元/ )	0.45	0.47	-4.26%
加 净 产	5.31%	6.39%	-1.08%
		上	上 减
产 (元)	16,076,632,643.05	14,385,616,003.18	11.75%
于上 公 东 净 产 (元)	5,335,711,048.95	5,067,632,998.85	5.29%

### 五、 内 会 准则下会

1、 会 准则与 中 会 准则 务 中净利 净 产 况

不

公 不 会 准则与 中 会 准则 务 中净利 净 产 况。

2、 会 准则与 中 会 准则 务 中净利 净 产 况

不

公 不 会 准则与 中 会 准则 务 中净利 净 产 况。

### 六、

不

单位：元

动 产 (包 产减值准 冲 分)	75,537.74	产
入 助 (与公)	61,084,229.30	值 值

业务 切 关, 、 一 准 享 助 )		助
公 业务 关 保值业务 , 交 关 产、交 债 产 公允价值 动 , 以 交 产、交 债 供出 产	13,023,331.16	、
上 之 其他 业 入 出	130,520.27	
减:	8,415,901.21	
东 ( )	432,300.01	
	65,465,417.25	

其他 义 具体 况:

不

公 不 其他 义 具体 况。

《公 券 公 信 公 1 —— 》中列举 为  
况

不

公 不 《公 券 公 信 公 1 —— 》中列举 为

。

### 三 与分

#### 一、 内公 从事 主 业务

##### (一)公 主 业务

公 专 “ 人”企业，专业从事 化企业 ， 前 了功  
中 、再 、 三分业 ， 业内 一 具  
制 ，再 利 ，再 制 ，功 中 制 ， 化  
件 制 ， 化利 产业 公 。 公 、 ， 一 公 产  
业 。

公 主 产 包 再 ，免 、 ， ，功 中  
， 具， 动 ，主 产 于 ， ， ，军 ， 力 ， 5G  
， ， ， 医 包 ， 业 ， 内 个 区。

##### 1、功 中 业务

业务 专业 、制 化剂、 剂、元 加剂、 净化剂4 功 中  
中 360 ，产 于 、 、 力 、 、 业 、  
医 包 。 中 、 、北 、南 、 、 、中东以 东南亚 区。  
业务 产 升 ，其中 化剂 了 产 ，  
化剂 产 为优 、 加 ， 以 到 准 化剂产 低70% 加 ， 减 与  
关 ， 了 关于 产 低 产 。 ， 业务 产  
中 产 了 中 ， 了 分 中 产  
化， 升了公 争力。

##### 2、再 业务

业务 专业 、 产 再 ，以再 为主 ， 产  
/ ， 内再 业 军企业。公 产 分 匀、 、 净 、 ，  
， 于 、 、5G 、 、 、军 个 。  
业务 力于 、 化 产， 分 、 、 、  
保 ， 产出了 免 ， 于 、 、 一体化  
件 产。 业务 免 于 产 优 ， 决了 产  
低 动 一体化 件 。 ， 了 低 Mo  
,Mo 仅为 1/5-1/7， 决了一体化 中 偏 ， 价 低 15%-20%，  
一 升了 产 争力。

##### 3、 业务

业务 力于 化 件 、 、制 ，公 以专业、 、

为、 、 依，为全 供优、专业 务， 北  
、 、亚 业 区， 上 了 信，具 争力 前  
。

业务 化，前为、 、 、 、华人 创  
企 供 产 务， 了 亚 企。  
加 业务，依 业 先 产， 了 “ 、 化” 产  
。 业务 依， “以代” 化 件 制，前  
产、 件产，一 升了公 化 件 争力。

#### 4、 、 业务

业务 、 共两，其中一 六 (LiPF6) 10000， 、  
、 化 12000，其他 化 产 12000；二 六 (LiPF6) 8000，  
亚 (LiFSI) 8000， 化 (NaF) 3000， 化 8000。 于2021 7 册， 、  
， 功 了，前，主 产，  
单业务，一 于2023 3 份 产。 一 公 上 化 产业，  
动公、，丰 公 产。

#### (二) 业 公 位

##### 1、功 中 业

功 中 业不 业 加剂，于 化，力，中 元 分，  
， 业。功 中 主 作 于 产业 中，分 加  
中 加入 功 中。 化、交 元化 产，个  
仍 升，全 加，也使 功 中 保 体 上 势。  
、 出、 化 一，传 上、  
、 、 制 以 业 出了，升了 功 中  
产。公 作为全 功 中 业 中、产 全 企业之一，动 产  
升 产业。公 主，使公 产 上 到了 先，了  
份，分 产 代 分 产，了 中 功 中  
。

##### 2、再 业

2021，务 《 业 》，其中 出 业到 2025 力争 先，  
2040 力争 减 40%，中 业协会 产 “ ” 为 4500 万。Mysteel  
， 2022 6，中 产 4443.4 万，产。与传 业，再  
与 产优势，产一 再 于 以 13000，减 二 化、二 化  
11，减 体 20，下，以 力 为主 产，分  
出，供 依 减、再。

公 十 ， 业 势， 前 为 再 产企  
业之一，公 充分利 产 优势， 内 再 利 ，使公 再 业务 于  
业 先 位。 公 ， 从再 、使 、 。

化 促 “以 代 ”， 例 加。 B 制 300-400kg，  
“以 代 ” 使 低 30%-40%。世 业协会 出，NEDC 况下 减 10%， 减 6%-8%  
， 以“以 代 ” 减 。 化 加，一体 “以 代  
” 减 ， ， 低 产 。但传 件 到其 ， 件  
倍 ，其 、 制 以 产 升， 件 产 ，一体  
下 以兼 ， 免 。  
免 具 与力 ， 件 产，从 代 ，  
产 ， 低 产 ， 产 ， 亦 中 减 势 ， 一体 佳  
。公 从2016 免 ， 先 内 了 关专利 册， 了  
产 ， 低 产 ， 一 升了 产免 争力。

### 3、 件 业

2022 3 份以 内 ， 力 升 ， 产 上 、 企业 停 停产， 产  
业 ， 减 。但 6 份以 ， 到 制， 制 企业 关 供 企业 产，  
供 也 ， ， 产 升。 ， 5 下 会 出  
， 减 分乘 600 亿元； 信 动了2022 下乡 动， 励 出  
下乡 ； 6 中 会 了加 关 ； 也 出了 关 ， 动  
。 中 协 ， 2022 1-6 ， 全 产 分别为 1,211.7、1,205.7 万 ， 分别 -  
3.6%、-6.5%； 乘 产 为 1,043.4、1,035.5 万 ， 分别 +6.0%、+3.5%； 产 分别为 168.3、170.2  
万 ， 分别 -38.3%、-41.0%。2022 1-6 ， 产 分别为 266.1、260 万 ， 分别 +119.0%、  
+115.6%。

动 件 产业 ， 今 上半 ， 件 业 临 、 价 上  
上 不利 ， ， 产业 全 产， 加促 出 ， 件产  
出 。公 作为 内 产 之一，专 、 化 件 产，  
业内 从 制 、 具 制 、 制 到 产 、制 、 信 化  
为一体 产企业。公 乘 、 、 件 化业务，利 公 再  
产优势， 低 、 、 化 。

### 4、 、 业

主 于 、 储 。 ， 全 主 体  
， 励 加 ， 动 入 势。 中 协 ， 6 内  
59.6 万 ， 129.2%， 33.4%。今 上半 260 万 ， 115%。6 份 内  
为 23.8%，今 上半 为 21.6%。中 动力 ， 6 份 内 27GWh， 143.3%， 45.5%。今

上半 110GWh, 109.8%。 产 两 , 动 业 。 , 兴 产  
 不 丰 产 出 , 动了 不 以 。  
 中 化 与 业 协 会 , 2021 产 出 为 72GWh,  
 19.6%。 , 业 , 也 。 , 储  
 , 储 产业 , 储 产业 , 其 储  
 出 势。 GGII , 2021 全 储 出 为 70GWh, 159.3%, 其中  
 储 出 为 48GWh, 196.3%。  
 与 似, 产业化 。 似 , 制 区别, 但  
 产 兼 。 全 内 以 化 , 则 全 内 为 。 前  
 动 上 , 但 供 一 , 价 不 下, 低 , 利于  
 使 , 化 储 储 业 中 不 升, , 上 也 加  
 。

为了保 公 关 供 保 , 一 上 下 产业 伸 , 公 2021 7 份 东  
 中 公 , 凭 借 30 , 具 丰  
 业 专 , 依 其 丰 产 , 中 、  
 , 六 (LiPF6) 18000 , 亚 (LiFSI) 8000 , 化 (NaF) 3000 , 化  
 20000 其 他 产 12000 。 一 公 上 化 产业 , 动 公 、  
 , 丰 公 产 。

(三)

1、

公 供 , 与 主 供 了 作 关 。 公 主 与 、 单  
 制 产 划, 产 产 划 中 。 公 全 , 主 包  
 再 : ① 价 , 公 与 供 以 协 价 , 价 主  
 价 。 , 公 分 价 , 价 动 。 ② 公 再 、  
 、 价 不 , 公 分、 、 净 、 出 况 再 再  
 价, 一 价 乘 以 一 。 公 关 100% , 关  
 , 。 关 从 供 、 、 、 , 了 准 化、  
 化, 制 , 了 供 体 、 供 体 与 之 保 体  
 保 体 。

2、 产

公 主 以 产 产 , 单 , 制 产 划。 产 单 、 、 、  
 、 准、交 , 况, 下 产 任 务, 产。 产 产 况 分 ,  
 产 中 出 , 、 动, 协 、 、 产 协 会, 决 。

3、

公 中 产 以 务为 ，公 不仅为 供 务， 且 供 制 务，协助 其 产 。公 不 个 化、 元化 ，使 作关 到 一 加 。

公 分为 ( ) 代为加 加 两 ， ( ) 业务中， 产 、元 分、 产 价 ； 代为加 业务中， 公 况、 与 协 加 。

公 OEM 为 供 产 ，公 为 供 与 价， 予 ， 与 匀 共 作 产 供 制做 产 ，以 做 单交付。公 AM 主 。公 ， 作为 作伙伴， 件 、 体 份 。公 供 产 供 主 产 与 供 协 ， 单。

## 二、 争力分

### 1、 业 位 产业 优势

公 功 中 、再 、 三 业务 ，且 了 分 业 。 公 加 内 ，优势互 ， 了 力 化 件 公 。公 前产业 上， 产业 上下 ， 前 、 一 公 产业 上 伸，为公 功 产 供 供 保 ； 公 再 产 ，从再 到 产 ， 公 产业 ， 产业 ，使 公 业务协 ， 了 共享， 中 ， 升 力， 了 人 、产 、 产 Ä p、 为 一体 争优势，助力公 一 化优势。

### 2、 区 优势

公 力 产 ，以 全 化、 元化 产 ， 区 优势 。

(1) 功 中 ，公 产 于 业 先 位。公 产 上， 了 化剂 产 以 包 功 中 低 产 ， 产 11万 。 化 产 一 公 业 位， 加企业 力， 助企业 低 产 ， 利 。 ，公 功 中 业务 内 公 ，全 化 作使公 利 力 争力 一 到了 升。

(2) 再 ，公 三十 ， 为 再 产企业

， 低了 ， 了 争力。

(3) ， 于 制 业具 业 中 、 ， 力 、 供 为其 。公 产 全 先， 产 2000 万 ， 具产 1200 ， 力 300 万 ， 化 ， 公 中 、 、 、 、 公 ， 全 化 产 务 助于公 为 供优 、 专业 务， 助力了公 与 之 作关 ， 了公 利 力 力。

(4) 、 ， 公 主 从事 化 列产 产， 六 (LiPF6) 18000 ， 亚 (LiFSI) 8000 ， 化 (NaF) 3000 ， 化 20000 其他 产 12000 。公 产业 区 于两个化 东 交 ， 上 下 丰 ， 低。作为公 全 一个 ， 公 产业 上 ， 其中 、 公 产 业 ， 化 列产 公 上 产业 伸， 为公 下 。

### 3、 创 优势

公 产业 优势， 互 作， 协 ， 升公 ， 使上 公 保 业 先 位。

(1) 功 中 ， 公 中 产 、 协 、 、 。公 中 、 专 、 50 人 ， 产 力 于 业 先 位。公 先 了 作 、 北 创 中 、 北 功 中 中 、 中 包 中 、 内 中 典 8 。公 了 “863” 划 作 、 化 ， 《 中 (GB/T27677-2017) 》 准、 《 (YS/T1360-2020) 》 业 准 主 单 位， 2021 为 专 “ 人” 企业。 ， 公 功 中 24 专 利、 63 专 利、 2 专 利、 56 、 专 利 储 产 。

(2) ， 公 一 专 于 再 业 ， 主 创 ， 了 优势。公 作为中 业协会再 分会 副会 单 位， 与了 2021 中 再 产业 ， 与了 《 》 (GB/T 13586-2021)、 《再 》 (GB/T 40382-2021)、 2 《 分 加剂》 (YS/T 492-2021) 业 准 制 修 ， ； 与 《 4 分： 》 准、 《 体 》 体 准 。 ， 公 业务 1 个 产业 、 6 个 创 中 中 、 1 个 创 中 、 2 个 、 4 个 企业 中 。公 、 专 利 283 件， 其中 专 利 53 件、 专 利 227 件、 专 利 3 件， 件 作 3 件， 了 优势。

(3) ， 公 业 内 一 一 从 制 、 具 制 、 制 到 产 、 制 、 信 化 为 一 体 企业。 中 200 专 人 ， 先 了 企

业中、创中、企，创。公了“863  
作、化个以上，主与了《  
》、《乘8准业准，  
专利629，其中专利39，专利513，专利77。

(4)、，公一上产，专产上全  
动化利，产，低，加争优势，作为业内上。二  
划美1产业化，从动力到储、，公储了4680  
亚六化产。划不产业  
关产，公从到。

#### 4、创业务以优势

(1) 功中，公“、中制、全”业务，充分利公  
优势，加，人养，入，了前化，产化，制代化，产化，  
制化，务化。公为全众化加企业优供。

(2) 再，公凭借力、先产、代专

2.77 亿元， 0.54%； 励 于上 公 东 净利 为 3.23 亿元， 17.13%，其中公 2022 二 励 于上 公 东 净利 了 1.80 亿元， 2022 一 了 26.15%。

二 ，下 产业 停产 公 产 产 了一 ，但公 功 中 业务 业 分 ， 。 利 ， 功 中 业务 化剂、 中 产 升； 产 动 价 、 出 业务 、内 价 以 元升值 利 ， 冲了 公 业 ，使 公 二 利 。

内，公 作 主 况 下：

### 1、 励 划，为

公 于 2022 2 18 事 会 了《公 2022 制 励 划（ ）》， 于 3 8 了 制 予。 公 励 予 不 2855 万 ， 公 公 4.63%。其中 予 为 2,222.77 万 ， 予 555 万 ，公 予 价 为 11.09 元/ 。

励 划 件 为 2022 、2022-2023 、2022-2024 励 前 于上 公 东 净利 分别不低于 6 亿元、13.20 亿元 21.84 亿元， 件 也 体 了 公 信 。 励 ，使 公 内 共 关 公 ， 也 利 于 ，为 公 保 。

### 2、 免

化、 产业 ， 业 于 一 体 化 制 减 势， 力 动了 免 ，公 产 免 功 了 产 ， 了 化 产， 前 于 产 包 以 包 件。 ，公 且 ，其中 公 为 、 、 、 、 华 人 创 企 务， 了 亚 企 ； 公 也 、 、 亚 企 二 供 ， 为 免 。

2022 上 半 ，公 动 免 化 ，5 18 ，公 与 份 公 了 《 作 协 》， 一 体 化 件、一 体 化 体 产 了 作 关 ； ，公 凭 借 丰 ， 与 下 一 作，加 免 产 ， 利， 一 升 公 利 力。

之 ，为 保 公 免 下 利 ，公 了《 件 专 利 分 (FTO) 》， 公 免 件 上， 内 其 关 专 利， 于 关 专 利 利 ， 、 、 分 关 专 利 448 件， 公 免 入 上 专 利 保 ，从 一 保 了 公 免 使 ，使 产 入 到 保 。

3、 动低 、 再 使

保 出 ，再 “两 ” 业， 、 中 以 低 。  
公 内再 业 军企业， 动再 使 ，公 前 再 列产  
50%， 再 功 中 产 上 。为保 公 再 供 ，公 了  
专 ， 判 、 与 储 ， 加了 会 、 低了 ； 公 借助 内 18  
区位优势以 专业化 ， ， 加 再 产 ， 助力公  
内 再 。

4、 功 中 产 升 利

公 2016 主 ， 了 化剂 产 ， 一 产 1.5 万  
产 ， 了公 化剂产 供 力，为 一 了 。公  
化剂 Optifine 产 全 先，且产 加值 ， 公 利 力具 。2022 1-6 份，公  
，加 产 、 、 兴 ，上半 共 化剂产  
3220 ， 了 120.55%， 入 了 1.02 亿元， 了 169.08%。 、 交 、  
， 中 出了 ， 化剂 ，  
利 力也 。

、军 业 ， 、 关产 加，  
公 内先 中 产 ，具 、 、 三十 个 五十余 产  
业化 产 力， AS9100 体 。卓 力 业 人 使公  
分 中 产 上 到了 先 ， 代 分 产 。公 加  
中 升 ，公 产 中 产 于 动 、  
件、 、制 动 件 关 件， 以 产 不 加 。2022 1-6 份，  
公 产 中 182 ， 35.05%， 入 4566.43 万元， 43.52%， 一 升了  
公 利 。

5、加

公 于 2021 7 册 ， 、 ， 功 了  
。2022 上半 ，公 加 ， ，主 产  
， 单业务 。 一 公 上 、 、 化 产业 ，  
为公 功 中 供 供 保 ， ， 产 六 、 亚 化  
产 动公 ，丰 公 产 ，  
公 利 。

主 务 动 况

单位：元

		上	减	动
业 入	10,051,739,797.06	8,665,285,406.98	16.00%	中 功 加， 、 主

				价 上 , 公 产 价 动 。
业	9,153,389,284.76	7,816,034,826.36	17.11%	中 功 、 加, 价 主 上
	98,159,329.88	84,487,358.51	16.18%	仓储 佣 加 。
	205,366,268.36	159,120,814.86	29.06%	份 付 。
务	76,564,522.29	112,002,971.41	-31.64%	人 动, 兑净 加 。
	28,913,843.81	62,623,075.57	-53.83%	分 公 享 再 优 利 。
入	272,596,996.92	219,531,820.22	24.17%	入 加 。
动产 净	-416,484,848.97	-218,484,938.48	-90.62%	价 上 加 加 。
动产 净	-1,213,626,629.35	18,359,684.59	-6,710.28%	入 加 产 买 于 。
动产 净	1,517,607,135.84	1,769,661.91	85,656.90%	公 借 , 加 加 。
加 价 净	-93,268,886.39	-211,695,761.15	55.94%	借 加 。

公 利 利 动  
 不  
 公 利 利 动。  
 10%以上 产 务 况  
 不

单位：元

	业 入	业	利	业 入 上 减	业 上 减	利 上 减
分产 务						
分 业						
业	10,051,739,797.06	9,153,389,284.76	8.94%	16.00%	17.11%	-0.86%
分产						
	5,428,124,670.88	5,194,730,271.98	4.30%	5.96%	7.69%	-1.53%
	3,211,871,940.74	2,749,634,499.80	14.39%	33.73%	37.28%	-2.21%

中	1,046,787,217.75	898,151,777.45	14.20%	69.67%	71.58%	-0.96%
其他	364,955,967.69	310,872,735.53	14.82%	-30.35%	-33.26%	3.71%
分 区						
内	7,404,502,613.59	6,906,395,126.15	6.73%	6.83%	7.39%	-0.48%
	2,647,237,183.47	2,246,994,158.61	15.12%	52.62%	62.24%	-5.03%

### 、 主 业 务 分

不

单位：元

		利 例		具
	1,142,308.75	0.37%	主 产 兑 。	
公允价值 动	9,350,688.01	3.06%	主 产 公允价值 动 。	
产减值 (以“-”列)	6,018,836.44	1.97%	主 。	
业 入	895,913.36	0.29%	主 加 产 。	
业 出	765,393.09	0.25%	主 加 产 。	
信 减值 (以“-”列)	-16,365,420.02	-5.36%	主 准 。	
产 (以“-”列)	75,537.74	0.02%	主 产 。	

### 五、 产 债 况 分

#### 1、 产 动 况

单位：元

			上		减	动
		产 例		产 例		
	1,924,505,913.59	11.97%	2,052,939,584.15	14.27%	-2.30%	
	3,607,100,581.29	22.44%	3,349,650,223.97	23.28%	-0.84%	主 价 加 。
产	110,271.72	0.00%	942,752.41	0.01%	-0.01%	
	3,567,922,693.93	22.19%	3,221,902,177.81	22.40%	-0.21%	主 加 加 价 上 。
产	10,570,877.46	0.07%	10,988,090.76	0.08%	-0.01%	
	106,069,510.60	0.66%	90,941,863.87	0.63%	0.03%	光 北光 公

						1,000 万元。
产	2,335,563,332.40	14.53%	2,247,478,589.96	15.62%	-1.09%	。
	938,215,841.56	5.84%	749,160,491.52	5.21%	0.63%	主 入 加 。
使 产	52,500,039.73	0.33%	58,431,964.93	0.41%	-0.08%	
借	5,956,099,187.75	37.05%	4,701,688,354.57	32.68%	4.37%	主 价 上 加, 加, 动 加 。
债	63,126,102.46	0.39%	50,048,703.24	0.35%	0.04%	
借	1,232,306,824.31	7.67%	1,181,604,158.79	8.21%	-0.54%	
债	47,710,732.93	0.30%	50,455,988.48	0.35%	-0.05%	

## 2、主 产 况

不

产 具 体内	产	保 全 制	况	产 净 公 产	减值
一 制 下企业	227,023.85 万元	勇	买 产	3,817.54 万元	3.80%
其他 况					

## 3、以公允价值 产 债

不

单位：元

	初	公允 价值 动	入 公 允 价值 动	减值	买	出	其他 动	
产								
1. 交 产 (不 产)	202,913,985.52	3,843,714.01			1,254,670,000.00	909,670,000.00		551,757,699.53
2. 产		5,506,974.00						5,506,974.00
产	202,913,985.52	9,350,688.01			1,254,670,000.00	909,670,000.00		557,264,673.53

5.	686,779,544.74				633,713,437.88	686,779,544.74		633,713,437.88
上	889,693,530.26	9,350,688.01			1,888,383,437.88	1,596,449,544.74		1,190,978,111.41
债	0.00							0.00

其他 动 内

内公 主 产 化

#### 4、 产 利 况

	价值	
	148,640,169.68	三个 以上到 保
交 产	205,929,649.47	兑 、 借
	374,043,442.37	兑 、 借 、 书 件
	398,434,228.95	兑 、 借
	139,355,491.50	兑 、 借
一 内到 动 产	150,678,472.22	兑
产	323,543,548.88	借
产	189,210,540.24	借
产	6,028,971.95	借
	298,463,302.33	借
	2,234,327,817.59	

： 上 产 ， 公 以 中 100% 、 100% 、 北 100% 作为 ， 且  
保 供保 ， 中 借 ； 2022 6 30 ， 借 余 271,410,744.28 元， 其中一  
内到 为 109,421,069.16 元。

#### 六、 况分

##### 1、 体 况

不

(元)	上 (元)	动
2,142,517,421.58	1,610,372,910.59	33.04%

##### 2、 内 况

不

### 3、 内 况

不

单位：元

		为 产	业	入	入					到 划	( )	( )
产 260 万 化			制 企 业	32,37 8,555 .69	259,4 71,08 1.99	、募				不	2019 12 31	(公 : 2019-140 )
产 140 万 化  100 万  件	其他		制 业	55,77 2,448 .00	353,5 62,44 8.00	、募				不	2018 07 10	
业 4.0 化	其他		制 业	5,238 ,366. 50	222,5 30,09 9.70	、募				不	2018 07 10	
产 80 万  化  制 产业 化	其他		制 业	9,731 ,100. 00	168,0 81,10 0.00					不		
产 30 万	其他		制 业	9,436 ,386. 39	38,23 9,346 .85					不		
产 150 万			制 业	5,161 ,400. 32	5,161 ,400. 32					不		
产 300 万 化			制 业	65,05 5,210 .69	135,8 04,90 4.00					不		
10 万 化 化加 利			利 业	15,37 8,963 .67	91,41 0,614 .63					不		

产 10 万 化			制 业	9,215 ,376. 44	73,48 8,698 .20	、募				不	2020 08 28	
10万 化			制 业	13,00 0,000 .00	13,00 0,000 .00					不		
产 5万 功 中			制	8,489 ,558. 50	38,67 8,606 .13	册				不		
中 一	其他		业	51,82 7,700 .00	82,57 8,622 .00					不	2021 07 30	(公 : 2021-094 )
	--	--	--	280,6 85,06 6.20	1,482 ,006, 921.8 2	--	--	0.00	0.00	--	--	--

4、以公允价值 产

不

5、募 使 况

不

(1) 募 体使 况

不

单位：万元

募	80,060.75
入募	8,559.53
入募	68,891.97
募	10,000
募 例	12.49%
募 体使 况	
(1) 2019 募 使 余 况 2019 募 使 余 况：2022 募 初余 为 4,744.73 万元，公 使 2019 募 4,519.58 万元，到利 产 净 3.98 万元。募 专 2022 6 30 余 为 229.13 万元。	
(2) 2021 募 使 余 况 2021 募 使 余 况：2022 募 初余 为 2,254.00 万元，公 使 2021 募 4,039.95 万元，募 3,000.00 万元，到利 产 净 11.90 万元。募	

专 2022 6 30 余 为 1,225.95 万元。

(2) 募 况

不

单位：万元

募	(分)	募	(1)	入	入 (2)	(3) = (2)/(1)	到 使			到	化
产 140 万 化											
100 万		40,000	22,335.49	4,519.58	23,065.82	103.27%	2022 09 30			不	
件											
产 260 万 化		18,000	10,000		10,005.66	100.06%	2022 08 31			不	
业 4.0		30,000	16,725.26		17,001.37	101.65%	2022 04 30	1,391.08	2,571.34		
化											
制		21,400	21,400	4,039.95	9,216.56	43.07%	2022 12 31			不	
偿 上 公 债务		8,000	8,003.13		8,005.69	100.03%	2021 10 31			不	
付 交 关 中介		1,600	1,596.87		1,596.87	100.00%	2021 10 31			不	
	--	119,000	80,060.75	8,559.53	68,891.97	--	--	1,391.08	2,571.34	--	--
募											
	--	119,000	80,060.75	8,559.53	68,891.97	--	--	1,391.08	2,571.34	--	--
到 划 况 (分) 具体	主 为 冠 以 ， 区 ， 。 (1) 产 140 万 化 100 万 件 分 产 于 2022 4 产，产 利 低，2022 1-6 利 为-451.40 万元。 (2) 产 260 万 化 中， 到 使 。 (3) 业 4.0 : 2021 业 4.0 入 产，产 ； 2022 4 30 ， 全 到 使 。 (4) 化 制 分 于 2022 4 产，产 利 低，2022 1-6 利 为-124.38 万元。										
化 况	不										

募、使况	不
募况	<p>以前</p> <p>公三事会二十八会、三事会二十会、2020一临东会决，公“产400万化100万件”主体，“产260万化”公公NewThai Wheel Manufacturing Co.,Ltd.（以下“”），上，为“产140万化100万件”“产260万化”。其中，“产140万化100万件”主体不，“产260万化”主体为公。前，产产保不，仍为9.6亿元，产产仍为400万化100万件。</p>
募况	不
募先入况	<p>(1) 2019募：①募到位前，公付产400万化100万件444.51万元，付业4.03,717.38万元，募到位其。②募到位前，付产260万化5,246.53万元，募到位其。于募上公募募到位（2019 3 29）6个，2021 1 27其募募募专 人 5,246.53万元。</p> <p>(2) 2021募：募到位前，公付化制3,523.36万元，付交关中介566.87万元，募到位其。</p>
募充动况	<p>(1) 2019募：2021 1 25，公事会十会、事会八会决，公保募前下，使不人18,000.00万元募充动，使为事会之不12个。2022 6 30，公使募充动全。</p> <p>(2) 2021募：2021 10 18，公事会二十会、事会十七会决，公保募前下，使不人14,000.00万元募充动，使为事会之不12个。2022 6 30，公使募充动余11,000.00万元。</p>
募出	不
使募	2022 6 30，使募充动11,000.00万元，公其余使募公募专内。
募使中其他况	

(3) 募 况

不

单位：万元

		募 入 (1)	入	入 (2)	(3)=(2)/ (1)	到 使		到	化
产 140 万 化  100 万  件	产 400 万 化  100 万  件	22,335.4 9	4,519.58	23,065.8 2	103.27%	2022 09 30		不	
产 260 万 化	产 400 万 化  100 万  件	10,000		10,005.6 6	100.06%	2022 08 31		不	
	--	32,335.4 9	4,519.58	33,071.4 8	--	--	0	--	--
况、决 信 (分具体)	<p>中 产 400 万 化 100 万</p> <p>件 内 不 加, 于 则, 募</p> <p>入 为 。 公 前 临 、 以</p> <p>公 产 分 况, , 公 划 “ 产 400 万 化</p> <p>100 万 件 ” 主体, “ 产 260 万</p> <p>化 ” 公 公 New Thai Wheel Manufacturing</p> <p>Co.,Ltd. 。 公 三 事 会 二 十 八 会 、 公 三 事 会 二 十</p> <p>会 、 2020 一 临 东 会 决 , 公 “ 产 400 万 化</p> <p>100 万 件 ” 主体, “ 产 260 万</p> <p>化 ” 公 公 New Thai Wheel Manufacturing</p> <p>Co.,Ltd. 。 上 事 会、 东 会 决 公 会 信</p>								
到 划 况 (分具体)	<p>主 为 冠 以 , 区 ,</p> <p>。</p> <p>(1) 产 140 万 化 100 万 件</p> <p>分 产 于 2022 4 产, 产 利 低, 2022 1-6 利</p> <p>为-451.40 万元。</p> <p>(2) 产 260 万 化 中, 到 使</p> <p>。</p>								
化 况									

6、 、 况

(1) 况

不  
内 况

单位: 万元



公 保 中 制 公 公		、制	955,000,000.00	4,691,239,166.55	1,679,158,082.24	2,184,925,972.40	51,509,480.89	46,815,279.20
包 件 制 公 公		、制	240,000,000.00	1,191,943,092.92	512,780,005.89	788,051,138.89	33,039,644.89	29,304,081.36
New Thai Wheel Manufactu ring Co.,Ltd.	公	、制	531,319,904.56	2,270,238,546.40	610,194,778.24	1,225,650,752.00	41,994,332.66	38,175,412.65
中 公 公	公	、制	225,000,000.00	1,352,296,659.42	611,432,052.01	837,536,485.89	30,955,420.11	30,035,147.49
北 中 公 公	公	、制	534,000,000.00	1,309,495,773.80	762,748,220.30	589,860,967.59	63,472,909.38	63,755,859.32
保 业 公 公	公	、制	653,529,960.00	1,647,334,772.91	771,205,090.18	485,150,558.37	66,828,142.19	64,828,464.96

内 公 况

不

公	内 公	体 产 业
业 ( ) 公		净利 -17,814.46 元
中 (北) 公		净利 3,771,267.33 元
( ) 公	动	2022 1-4 净利 - 351,512.35 元, 5-6 731,451.77 元

主 公 况

九、公 制 化主体 况

不

十、公 临

、主 价 动

公 产 主 为 再 , 价 主 上 、上  
交 价 , 再 价 与 价 具 关 , 再 协  
价。公 产 价 与主 价 与 价 动, 但 于公 产 与 价  
动 动 , , 价 动 , 公 入 利 。  
为 , 公 不 产 价 制, 保 , 制 划, 做 全  
作, 低 。

、 动

于 前 人 兑 元 动 ， 公 业 务 产 一 兑 。 公 、 、 与 公 ， 区 公 位 不 ， 动 ， 则 公 利 之 出 一 动 ， 公 使 动 产 价 争 力 业 产 一 。 公 交 ， 公 动 力 ， 减 动 公 业 。 、 化 公 产 出 、 、 个 区 ， 势 ， 公 出 业 务 会 到 化 。 ， 中 关 不 加 剧 ， 公 业 务 产 不 利 。 为 上 ， 公 切 关 内 势 动 ， 化 不 利 ， 加 创 ， 优 化 产 ， ， 不 升 公 争 力 力 。

十一、 内 、 、 动

是  否

		主 内 供 况	
2022 01 13	会	券、 28	再 体 况、一 产 公 (公 : 2022-002 )
2022 03 22	会	公 券、 中 券、 华创 券	关于免 专 动 公 (公 : 2022-032 )
2022 04 25	会	公 券、 中 券、 华创 券、 中信 券、 券 258	2021 一 况、一 2022 业

21				25	协 况	动 公（公 ：2022-062 ）
2022 05 27	会			券 30 个人	公 业 况、免 再 、免	关于 动 公（公 ：2022-064 ）
2022 05 31	会			华 券 11	2021 2022 一 业 况、一 体 产 、一 、与 况 协 况	关于 动 公（公 ：2022-065 ）
2022 06 06	会			中 券 12	、 业 况	关于 动 公（公 ：2022-067 ）

# 公

## 一、 内 东 会 临 东 会 关 况

### 1、 东 会 况

会	会	与 例	会 决
2022 一 临 东 会	临 东 会	73.30% 2022 02 10 2022 02 10	《关 于 2022 一 临 东 会 决 公 》 (公 : 2022-012 )
2022 二 临 东 会	临 东 会	72.05% 2022 03 08 2022 03 08	《关 于 2022 二 临 东 会 决 公 》 (公 : 2022-027 )
2021 会	东 东 会	72.09% 2022 05 16 2022 05	

- 1、2022 年 2 月 18 日，公司董事会第二十二次会议，审议通过了《关于〈公司 2022 年激励计划（草案）〉及其摘要的议案》《关于〈公司 2022 年激励计划（草案）〉的议案》《关于提请董事会授权董事会办理 2022 年激励计划相关事宜的议案》。公司本次激励计划有利于公司全体股东利益，符合公司利益；公司董事会第二十二次会议审议通过了相关议案。
- 2、公司于 2022 年 2 月 21 日、2022 年 3 月 2 日分别召开了董事会和股东大会，审议通过了激励计划相关事宜。公司内，公司董事会未收到任何个人提出异议。公司于 2022 年 3 月 3 日召开了《董事会关于公司 2022 年激励计划激励对象名单的公告》。
- 3、公司激励计划内激励对象在激励计划（草案）公告前 6 个月内（2021 年 8 月 18 日至 2022 年 2 月 18 日）买卖公司股票的情况，符合了内幕信息知情人买卖公司股票的相关规定。
- 4、2022 年 3 月 8 日，公司召开了 2022 年第二次临时股东大会，审议通过了关于〈公司 2022 年激励计划（草案）〉及其摘要的议案》《关于〈公司 2022 年激励计划（草案）〉的议案》《关于提请董事会授权董事会办理 2022 年激励计划相关事宜的议案》。公司 2022 年激励计划经股东大会审议通过，激励对象名单已经股东大会审议通过，激励计划已经股东大会批准，公司董事会已经按照激励计划的相关规定，办理了激励计划的授予事宜。
- 5、2022 年 3 月 8 日，公司董事会第二十五次会议审议通过了《关于 2022 年激励计划授予相关事宜的议案》《关于 2022 年激励计划激励对象授予事宜的议案》。公司本次激励计划授予事宜已经公司董事会审议通过，为激励计划主体，符合激励计划的相关规定。公司董事会已经按照激励计划的相关规定，办理了激励计划的授予事宜。

2、 年

## 五 会 任

### 一、 保 况

上 公 其 公 于 保 公 单 位

主

公  
公

分  
况

准

况

						准》 (DB37/2 376- 2019) 1; 《  准 7 分: 其他 业》 (DB37/2 801.7- 2019) 1、 《  准 6 分: 化 业》 (DB37/2 801.6- 2018) 2。			
北 中 公	: 、 S02、 NOX、 化、 化、 其化 、 其化 、 其化 、 其化		个 : 4	公 内	2.07mg/m <sup>3</sup> 、S02 4.69mg/m <sup>3</sup> 、NOX 7.72mg/m <sup>3</sup> 、化 ND、 化 0.44mg/m <sup>3</sup> 、 其化 ND、 其化 ND、 其化 2.1*10 <sup>-3</sup> mg/m <sup>3</sup> 、 其化 2.2*10 <sup>-3</sup> mg/m <sup>3</sup> 、 其化 2.2*10 <sup>-3</sup> mg/m <sup>3</sup> 、 1.23 mg/m <sup>3</sup> ;	10mg/m <sup>3</sup> 、S02 100mg/m <sup>3</sup> 、NOX 100mg/m <sup>3</sup> 、化 30mg/m <sup>3</sup> 、化 3mg/m <sup>3</sup> 、 其化 0.4mg/m <sup>3</sup> 、其 化 1mg/m <sup>3</sup> 、 其化 1mg/m <sup>3</sup> 、 其化 0.05mg/m <sup>3</sup> 、 其化 1mg/m <sup>3</sup> 、 35kg/h;	0.24t/a 、 S02 0. 5t/a、 NOX 0.81 t/a	10.857t/ a、 S02 5. 76t/a、 NOX 16.974 t/a	
东 业 公	: 、二 化、		个 : 1	公 内	: 1.5125mg /m3、二	: 10mg/m3 二 化	: 3.28 二 化	: 12 二 化 :	

	化、化、其化、化。				化：0.9375mg/m <sup>3</sup> 、化：6mg/m <sup>3</sup> 、化：0.015mg/m <sup>3</sup> 、其化：0.00000005 mg/m <sup>3</sup> 、化：0.8185 mg/m <sup>3</sup> 。	：100 mg/m <sup>3</sup> 、化：100 mg/m <sup>3</sup> 、化：3 mg/m <sup>3</sup> 、其化：30 mg/m <sup>3</sup> 、化：30 mg/m <sup>3</sup>	：3.95 化、化：19 化、化：0.059 其化、化：0.000001 5 化、化：2.66	224.8 化、化：224.8 化、化：3.9 其化、化：1.3 化、化：39	
(业) 公	：二化、化		个：1	公 内	：0.46mg/m <sup>3</sup> 、二化：4.48 mg/m <sup>3</sup> 、化：14.32 mg/m <sup>3</sup> 。	：10mg/m <sup>3</sup> 、二化：100 mg/m <sup>3</sup> 、化：100 mg/m <sup>3</sup>	：0.529t/a、二化：5.262t/a、化：16.028 t/a	：13.12t/a、二化：10.4 t/a、化：38.92t/a 化、化：0.5 t/a、化：0.126t/a	
区 公	化 二化		个：1	中	5.04mg/m <sup>3</sup> 化、化：4.93mg/m <sup>3</sup> 二化、化：1.63mg/m <sup>3</sup>	：30mg/m <sup>3</sup> 、二化：200 mg/m <sup>3</sup> 、化：300 mg/m <sup>3</sup> 、。	2.068t 化、二化：2.193t 二化、化：0.73t	11.93342 t/a 化、化：27.866t/a 二化、化：2.2536t/a	
(业) 公	二化、化		个：2	公 内	3.56mg/m <sup>3</sup> 化、化：48.5mg/m <sup>3</sup> 二化、化：7.25mg/m <sup>3</sup>	：10mg/m <sup>3</sup> 、二化：50 mg/m <sup>3</sup> 、化：100 mg/m <sup>3</sup>	：1.153t/a、二化：1.58t/a、化：10.1t/a	8.79t/a 化、化：29.4t/a 二化、化：6.71t/a	
中 ( ) 公	：化、二化、		1 个	公 内	：6.37mg/m <sup>3</sup> 、二化：1.5mg/m <sup>3</sup> 、化：4 mg/m <sup>3</sup> 、<1	：30mg/m <sup>3</sup> 、化：200 mg/m <sup>3</sup> 、二化：150 mg/m <sup>3</sup> 、化：1	：1.76t、二化：0.41t、化：1.1t		
中 公	：化、		1 个	公 内	：18.96mg/m <sup>3</sup> 、二	：100mg/m <sup>3</sup> 、化	：2.79t、二化		

	二 化 、 化 、				化 : 10.46mg/ m3、 化 : 31.28mg/ m3 化 : 1.19 mg/m3 <1	: 120 mg/m3、 二 化 : 500 mg/m3、 化 : 6 mg/m3、 : 1	: 2.35t、 化 : 3.51t。		
中 公	: 、 二 化 、 化 。 : (以 P )、 、 化 、 、 、 动 、 (以 N )五 化 。		个 : 2	公 内	: : 2.1mg/m3 、二 化 : 1.5 mg/m3、 化 : 22 mg/m3。 : (以 P ) : 3.65 mg /L、 (NH3- N) : 42.6 mg/L、化 : 433 mg/ L、 : 71 mg/L 、动 : 0.76 mg /L、 (以 N ) : 51 mg/L 、五 化 : 173 mg/ L。	: : 10mg/m3 、二 化 : 100 mg/m3、 化 : 100 mg/m3。 : (以 P ) : 8 mg/L 、 (NH3- N) : 45 mg/L、化 : 500 mg/ L、 : 400 mg/ L、动 : 100 mg/ L、 (以 N ) : 70 mg/L 、五 化 : 300 mg/ L。	: : 0.50223t /a、二 化 : 1.44873t /a、 化 : 4.71448 t/a。 : : (以 P ) : 0.00047 t/a、 (NH3- N) : 0.00048 t/a、化 : : 0.00505 t/a、 : 0.0008 t/a、动 : 0.00007 t/a、 (以 N ) : 0.000585 9 t/a、 五 化 : 0.0020 t/a。	: : 8.808t/a 、二 化 : 9.5t/a、 化 : 17.25 t/a	
公	、 二 化 、 化		个 : 2	公 内	《 : : 13.8mg》 ; 《 化: 二 化 : 1.4mg/m³ 、 化 : 14.8mg/m	: : 30mg/m³ 、二 化 : 100mg/m³ 、 化 : 400mg/m³	: : 13.655t/ a、二 化 : 3.48t/a 、 化 : 36.311t/ a		

保业公	二化	1个	区	3、 : 3.1mg/m <sup>3</sup> 》 : 2.2mg/m <sup>3</sup> 、Nox: 31.26mg/ m <sup>3</sup>	so2: 200mg/m <sup>3</sup> : 30mg/m <sup>3</sup> N ox: 300mg/m <sup>3</sup>	So2: 0t/a : 0.428t/a Nox: 6.081t/a	So2: 0t/a : 0.856t/a Nox: 12.162t/a
(业公)	二化、 化	2个	2个	—	150mg/Nm 3;二化 : 550mg/Nm 3;化 : 240mg/Nm 3;	—	11.68; 二化 : 2.08 化 : 5.4
业公	化、 化、 化	个	: 2 公内	20mg/m <sup>3</sup> 、二化 : 3 mg/m <sup>3</sup> 、 化 : 35 mg/m <sup>3</sup> 、 化 : 1.47mg/m <sup>3</sup>	100mg/m <sup>3</sup> 、二化 : 850mg/m <sup>3</sup> 、化 : 240 mg/m <sup>3</sup> 、 化 : 6mg/m <sup>3</sup>	—	—
北三 再利公	化、 化、 、VOCs	个	: 17 公内	—	30mg/m <sup>3</sup> 、二化 : 2 mg/m <sup>3</sup> 、 化	—	—

					： 3mg/m3, 化：0mg/m3, 化：211mg/m3 ，：0.273mg/m3.	： 100mg/m3 ，化：400mg/m3 ，：40mg/m3	，化：0.878t/a ，：0.686t/a ，：0.15t/a.	： 13.046t/a,化 ：0.0504t/a, ：0.0254t/a	
东中 公	： SO2、NOX		1个	公内	： 1.33mg/m 3、二 化：1.5 mg/m3、 化：7.67mg/m 3	10mg/m <sup>3</sup> 、二化 50mg/m <sup>3</sup> 、化 100mg/m <sup>3</sup>	：0.28t/a 、二化 ：0.32t/a 、化 ：1.61 t/a	：2.33t/a 、二化 ：2.05t/a 、化 ：4.74 t/a	
公 中	二化 、 化、 VOCs		32	中业 区内	二化 ：ND 化 ：7- 52mg/m <sup>3</sup> ：1.6- 8.1mg/m <sup>3</sup> VOCs:2.9 2-24.3 mg/m <sup>3</sup>	准 DB12/764 -2018, 业企业  制准 DB12/524 -2014,  准 DB12 /151- 2016	：12.4 二 化：0.2  化：11.8 VOCs:45	：13.507 二 化：8.21  化：38.256 VOCs :287.26	
中 公	COD、		1	中业 区内	COD:58mg /L ：7.8mg/L	准 DB12/356 -2018	COD:3.3 ：0.1	COD:107. 6 ：2.32	
保中 制公	二化 、 化、 VOCs		28	区内	：3.69mg/m <sup>3</sup> 、二 化：2mg/ m <sup>3</sup> 、 化：17.46mg/ m <sup>3</sup> 、 VOCs: 2.07 mg/m <sup>3</sup>	：25mg/m <sup>3</sup> 、二化 ：200 mg/m <sup>3</sup> 、 化：200 mg/m <sup>3</sup> 、 VOCs: 30 mg/m <sup>3</sup>	：0.777 、二 化：0.149 、 化：3.317 、 VOCs: 0.79 381	：14.47 、二 化：3.1 、 化：12.862 、 VOCs: 28.8 3	
包 件制 公	化		13	具、	19mg/m <sup>3</sup>	240mg/Nm <sup>3</sup>	1.0605t/ a	14.076 t/a	

包

件制

公

包

件制

公

包

件制

公

包

件制

公

包

件制

公

包

件制

公

包

件制

公

包

二 化

二

28

4.8mg/m<sup>3</sup>

0mg/Nm<sup>3</sup>

2.8388t/a

16.17t/a

14

5.6mg/m<sup>3</sup>

550mg/Nm<sup>3</sup>

0.5831t/a

1.439t/a

9

0.8mg/m<sup>3</sup>

40mg/Nm<sup>3</sup>

0.3232t/a

-

9

0.9mg/m<sup>3</sup>

70mg/Nm<sup>3</sup>

0.4257t/a

-

9

5.1mg/m<sup>3</sup>

120mg/Nm<sup>3</sup>

2.2939t/a

5.42 t/a

2

-

45mg/Nm<sup>3</sup>

-

-

1

4.40

件制公						3			
包									
件制公			-		15mg/m <sup>3</sup>	20/Nm <sup>3</sup>	-	-	
中公	二化、化、化、PH值		7个、1个	分：3个、4个、区1个	二化：3.0mg/m <sup>3</sup> 、化：12.0mg/m <sup>3</sup> 、：3.5mg/m <sup>3</sup> 、：1.58v mg/m <sup>3</sup> 、化：81.09mg/L、：0.51mg/L、：0.44mg/L、PH值：7.14	二化：200mg/m <sup>3</sup> 、化：300mg/m <sup>3</sup> 、：120mg/m <sup>3</sup> 、：50mg/m <sup>3</sup> 、化：450mg/L、：36mg/L、：5mg/L、PH值：6-9	二化：0.049 /、化：0.737 /、：0.054 /、VOCs：1.298 /、化：3.573 /、：0.018 /、0.021 /	二化：0.575 /、化：0.862 /、：0.086 /、VOCs：8.085 /、化：17.01 /、：1.361 /	
利五公			一						
			1	东侧	Ph6.97-70.3 21 化 41五 化 15.4 0.722 ND 剂 0.05 (mg/L)	GB/T3196 2-2015 B	--	--	--
保中公	：二化、化、：化	：	：29个、1个	：一9个、二1个、三、六19个。	：30mg/m <sup>3</sup> 、二化：100mg/m <sup>3</sup> 、化：300	：、：业 准》GB 39726-2020,	：9.204t/a、二化：2.173t/a、化：23.096t/a,	：19.506t/a、二化：9.492t/a、化：49.462t/	



					<p>60mg/m<sup>3</sup> ， ： 120mg/m<sup>3</sup> 。 制 ： 30mg/m<sup>3</sup> ，： 5mg/m<sup>3</sup>， ： 100 mg/ m<sup>3</sup>， ： 30mg/m<sup>3</sup> ，二化 ： 200mg/m<sup>3</sup> ，化 ：300 mg/m<sup>3</sup>； 刺</p> <p>120mg/m<sup>3</sup> ； 化 ： 240mg/m<sup>3</sup> ； ： 120mg/m<sup>3</sup> ； ：化 ： 500 m g/L， ：35 mg/L， ：4 mg/L， ： 45mg/L</p>	<p>16297- 1996。 制</p> <p>《 业 准》GB 39726- 2020》， 《业企 业 制 准》 DB13/232 2-2016；</p> <p>准 GB 16297- 1996。</p> <p>《业 》 ( [2019]56 )， 《业 准》 (DB13/1 640- 2012)中 准； 刺</p> <p>准 GB 16297- 1996； 化 准 GB</p>			
--	--	--	--	--	---------------------------------------------------------------------------------------------------------------------------------------------------------------------------------------------------------------------------------------------------------------------------------------------------------------------------------------------------------------------------------------------------------------------------------------------------------------------------------------------	-----------------------------------------------------------------------------------------------------------------------------------------------------------------------------------------------------------------------------------------------------------------------------------------------------------------------------------	--	--	--

						16297-1996。 ： 准 GB8978-1996			
制公	二化、 NOX、 、二		16	公内	12mg/m <sup>3</sup> 、< 1ppm、 4ppm、 0.227mg/ m <sup>3</sup> 、 0.817ppm	≤18mg/m <sup>3</sup> 、 ≤3 ppm、 ≤6ppm、 ≤50mg/m <sup>3</sup> 、 ≤50mg/m <sup>3</sup>	0.116g/s 0.022 g/s0.032 g/s0.022 g/s0.007 g/s	≤0.150g/s /s≤0.06 5g/s≤0.094g/s ≤1.467g/s /s	
制公	化、 二		4	P1-P4	97/9.6/6	业 准 (DB12/556-2015)	--	--	
制公	VOCs		1	P5	0.075	业企业 制 准 (DB12/524-2020)	--	--	

况

公 公			力		况
中份公		催化(SCR)	90%	2019	
(包)公			99%	2022	
北中	1#		99%	2015	
	2#		99%	2015	
	3#		99%	2015	
	4#		99%	2020	
	5#		99%	2022	
	6#		99%	2022	
	化制		99%	2021	
	分		99%	2021	
	1#	SCR	65%	2018	
	2#	SCR	65%	2018	

东 业 公		+	99%	2008	
		+	99%	2015	
		+	99%	2017	
		+	99%	2018	
业 ( ) 公			99%	2012	
			99%	2012	
			99%	2015	
			99%	2016	
			99%	2017	
			99%	2020	
区	1#		90%	2015	
	2#	+	99%	2018	
业 ( ) 公	1#	+	99%	2012	
	2#	+	99%	2012	
	3#	+	99%	2018	
		+	92%	2018	
中 ( ) 公	力 +	+	96%	2021	
中 公	力 +	+	90%	2013	
	力 +	+	90%	2014	
	+		90%	2018	
	力 +	+	90%	2019	
	力 +	+	90%	2019	
			90%	2013	
中 公			99%	2009	
		2# 1# 冷+	99%	2015	
		2# 2#	99%	2020	
			99%	2021	
		+ + + + 二	150m <sup>3</sup> /d	2015	

公	1#	力+	99%	2021
	2#		“	

			90%	2018	
	VOCs	+RTO	90%	2017	
		化+ 化+MBR	20000m <sup>3</sup> /d	2019	
保 中 制 公	VOCs	+RTO	95%	2018 8	
		化+ +MBR+	800m <sup>3</sup> /d	2019 6	
包 制 公 件			90%	2017	
			98%	2021	
			95%	2020	
	VOCs	+	95%	2020	
	VOCs	+RTO	98%	2021	
		化	95%	2017	
中 公			99%	2004	
		+中 + +	72 /	2004	
		+ +RTO	85%以上	2021	
保 中 东 件制 公	VOCs	+F5\F7\ \F9+ +RTO	90%	2022 4	
		乳+ 凝 + + 化+ +二 +	1200m <sup>3</sup> /d	2022 4	
制 公			3	—	
公 制		+ 净化	—	2017	

价 其 他 保 况

- 1、中 份 公 价, 件 保  
件 内 , 严 “三 ” 作; 单位依 ,
- 2、 (包 ) 公 于 2020 8 21 包 东 分 书  
。 价 作也 动, 7 。
- 3、东 中 公 2022 3 14 , 乡 分 , 件 :  
( 乡) [2022]4 。
- 4、北 中 公 价, 件 保 件  
内 , 严 “三 ” 作; 单位依 ,

- 5、东 业 公 了 价， 件 保 件 内  
， 严 “三 ” 作； 单位依 ，
- 6、 业（ ） 公 价， 关 件 保 件  
内 ， 严 “三 ” 作， 依 ，
- 7、 区 公 2021 4 公 保升 ， 制了《 区  
公 保升 》， 区 （ : 冀 区  
(2021) 73 ， 代 :2104-130371-89-05-944507)。 2022 4 27 -2027 4  
26 ， : 91130301731423859E001V。
- 8、 业（ ） 公 2021 为 使 、 加 ， ，  
2021 12 份 《 》， 2021 依 ，  
。以 价， 件 保 件  
内 ， 亚 “三 ” 作。
- 9、 中 （ ） 公 价， 件 保 件  
内 ， 严 “三 ” 作； 单位依 ，
- 10、 中 公 价， 件 保 件  
内 ， 严 “三 ” 作； 单位依 ，
- 11、 中 公 价， 件 保  
件 内 ， 严 “三 ” 作； 2020 7 15 依 ， 2022  
均 20 ， 6 10 。
- 12、 公 中 件 [2022]71 。
- 13、保 业 公 9113060060121627XL001V。
- 14、 业（ ） 公 公 ， 。
- 15、 业 公 价， 动 件 保  
件 内 ， 严 “三 ” 作； 依 ，
- 16、 北三 再 利 公 ， 价， 件 保  
件 内 ， 严 “三 ” 作； 依 ，
- 17、 北 中 再 利 公 加 5万 再 了 价 ， 依 了
- 18、保 保 冶 公 价， 件 保 件  
内 ， 严 “三 ” 作； 产 、 单位，  
， 《 》， 。
- 19、 中 公 价， 件 保 件  
内 ， 严 “三 ” 作， 单位依 ，

# 0 第 3 1

20、中 公 价， 件 保 件  
内，“三” 依 ， 2020 7 4  
2023 7 2

21、中 公 价， 件 保 件  
内，严 “三” 作；依 ， 。

22、保 中 制 公 价， 件 主  
件 内，严 “三” 作； 单位依 ，

23、包 件制 公 价， 件 保  
件 内，严 “三” 作； 单位依 ，

24、中 公 价 全 。 :  
911303007454061876001V, : 2021 11 23 2026 11 22 。 全 : 冀  
【C0157】， : 2020 7 16 2025 7 15 。

25、利 五 ( ) 公 中 。

26、 ( ) 公 保 ， 。

27、保 中东 件制 公 价， 件 主  
件 内，严 “三” 作； 单位依 ，

28、制 公 价 交两 ， 2022 上半 交 作，  
到 保 。

29、制 公 于 2013 制 件  
【2013】17 ， 2017 10 24 45万 ， 为 【2017】  
117 ， 于 2019 10 主 。

## 事件

1、中 份 公 2021 6 12 《 事件 》， 于 2021 7 16  
保 。

2、(包 ) 公 事件 于 5 24 制 ， 于 6 专  
， 划 7 初 作。

3、北 中 公 划 为 单位， 估、 ， 制 《  
事件 》， 保 ， 作 划 ， 2021 2 19 保  
保 区分 ， 130622-2021-007-L。

4、东 业 公 划 为 单位， 估、 ， 制 《 事件  
》， 保 ； 作 划 。 与 2021 了修 ， 2020 6  
18 保 分 。

5、业 ( ) 公 《 事件 》 于 2021 12 1 保 ， 作  
划 分

- 7、业( ) 公 、 单位,不 减 产/停产 制, 估、 , 制 《 事件 》, 保 ; 作 划 。 与2020 了修 , 2020 10 16 区 保 分 。
- 8、中 ( ) 公 划 为 单位, 估、 , 制 《 事件 》, 保 ; 作 划 。
- 9、中 公 划 为 单位, 估、 , 制 《 事 件 》, 保 ; 作 划 。 2017 了制, 2017 8 23 保 分 ( : 440183-20174-043-L); 与2020 了再修 , 2020 9 8 保 分 保 分 ( : 440183-2020-045L)。
- 10、中 公 为 单位, 估、 , 制 《 事 件 》, 保 ; 作 划 。 于2019 了修 , 2019 7 24 区 。 前 修 《 事件 》。
- 11、保 业 公 事件 ( ), : 130625-2021-92-L。
- 12、业( ) 公 ( 4201142022-018-L)
- 13、业 公 制 《 事件 》, 保 ; 作 划 。 保 区分 。
- 14、北三 再 利 公 为 单位, 制 《 事件 》, 于2022 3 份 保 ; 作 划 。
- 15、保 保 冶 公 划 为 单位, 估、 , 制 《 事件 》, 保 ; 作 划 。 与2021 了修 , 2021 9 14 保 保 区分 。
- 16、中 公 估, , 《 事件 》 制, 2022 6 1 保 。 作 划 。
- 17、东 中 公 估、 , 制 《 事件 》, 保 。
- 18、中 公 为 单位, 制 《 事件 》, 于2019<sub>1</sub> 12 23 保
- 19、保 中 制 公 为 单位, 估、 上, 制 事件 、 、 事 、 , ; 作 划 。 2020 4 , 保 中 制 公 公 《 事件 》 ; 2020 10 保 中 制 公 写 《 事 》 专 。
- 20、包 件制 公 作为包 东 区 单位, 估、 上, 制 事件 、 , 保 ; 作 划 。 2021 修 事件 , 保 ( : 150202-2021-017-L)。
- 21、中 公 制了 事件 , : 一 。 于2020 12 24 区 保 , : 130361-2020-054-L。 制 划, 。
- 22、利 五 ( ) 公 , 不 。
- 23、 ( ) 公 , 不 。
- 24、保 中东 件制 公 一 事件 专 于2022 1 19 ; 前二 、 三 、 、 六 三 制 , , 保 人 专 予 。

25、 制 公 制《 事件 》。

26、 制 公 制中。

1、 中 份 公 三 公 内 制 ， 。

2、 (包 ) 公 与内 公 ， 划 ， 。

3、 北 中 公 保 保 ， 保 《 单位 南》 ，制 ， 保 保 区分 ， 三 公 、 、 、 ， 全 信 与共享 上公 会 ， 动 与 、 ， 保 公 。 制《企业 》 公 。

4、 东 业 公 保 ， 保 《 单位 南》 ，制 ， 保 分 ， 三 公 产 、 、 与 ， 东 与 上公 会 ， 动 与 、 ， 保 公 。 制《企业 》 公 。

5、 业( ) 公 保 保 ， 保 《 单位 南》 ，制 ， 保 保 分 ， 三 公 会 、 、 、 、 下 、 ， 保 保 上公 会 ， 动 与 、 ， 保 公 。 制《企业 》 公 。

6、 区 公 : 保 ， 保 《 单位 南》 ，制 ， 分 ， 三 公 产 、 、 ， 保 上公 会 ， 动 与 、 ， 保 公 。 制《企业 》 公 。

7、 业( ) 公 保 ， 保 《 单位 南》 ，制 ， 三 公 产 、 、 ， 动 与区、 、 ， 保 公 。 制《企业 》 公 。

8、 中 ( ) 公 保 分 ， 保 《 单位 南》 ，制 ， 保 分 ， 三 公 产 、 ， 全 信 与共享 上 ， 会 。 制《企业 》 公 。

9、 中 公 保 分 ， 保 《 单位 南》 ，制 ， 保 分 ， 三 公 产 、 ， 全 信 与共享 上 ， 会 。 制《企业 》 公 。

10、 中 公 关 保 、 、 关制 。 保 ， 《 单位 南》 ，制 ， 区 ， 三 公 、 、 ， 准 值。 保信 公 、 。

11、 公 。

- 12、保 业 公 况,包 但不 于 、 准 其 值、 、  
保 与 制 ; : 1 / 。
- 13、 业 ( ) 公 制 。
- 14、 业 公 保 , 保 《 单位 南》  
, 保 分 , 三 公 产 、  
、 保 。
- 15、 北三 再 利 公 保 保 , 保 《 单位 南》  
, 制 , 保 保 分 , 三  
公 产 、 、 , 保 保 上公 会 , 动  
与 、 , 保 公 。 制《企业 》  
公 。
- 16、 北 中 再 利 公 保 保 , 保 《 单位  
南) , 制 , 保 保 保 区分 , 三  
公 、 、 , 保 保 上公 会 。
- 17、保 保 冶 公 保 保 , 保 《 单位 南》  
, 于 , 三 公 产 、  
。 动 与 、 , 保 公 。 制《企业  
》 公 。
- 18、 中 公 , 保 《 单位 南》  
, 制 , 三 一 公 产 、 、  
, 公 保公 上公 会 。 制《企业 》 公  
。
- 19、 东 中 公 动 , 中 、二 化 、 化 ,  
半 中 、 中 。
- 20、 中 公 依 , 制 , 三 单位 内 、 、  
, 出具 , 保 上公 , 动 与 保  
。 制《企业 》 公 。
- 21、保 中 制 公 作为保 单位,保 中 制 公 ,  
关 , 制 了 , 企业 保 ,  
公 , 制《企业 》 公 。
- 22、包 件制 公 包 保 , 保 《 单位 南》制 包  
件制 公 , 包 东 区 保主 , 三 产  
、二 化 、 化 、 、 、 二 、 二 、 二 、 、 、  
, 上公 会 , 动 与 区、 ,  
保 公 。 制《企业 》 公 。
- 23、 中 公 , 保 《 单位 南》制  
中 公 , 区 主 , 三 公 产 、  
、 , 保 上公 会 , 与 、  
, 保 公 。 制《企业 》 公 。
- 24、 ( ) 公 三 。
- 25、保 中东 件制 公 关 以 制 了  
, 三 。
- 26、 制 公 保 , 公 半 三 保 单位 一 。

27、制 公 制 ， 。  
内 到 况

公 公				上 公 产	公
不	不	不	不	不	不

其他 公 信

- 1、全 信
- 2、 与信 共享
- 3、
- 4、企业 保信 公
- 5、 与 保 公

内为减 其

不

中 份 公 、 东 业 公 、 业 ( ) 公 、 保 业 公 、  
业 ( ) 公 、 业 公 、 东 中 公 、 保 中 制 公  
、 中 公 、 制 公 三 产 作，  
了 公 ， 为 公 低 。  
其他 保 关信

## 二、 会 任 况

- 1、 中 份 公 ASI COC 业 准 ， 保 产、 ；  
一 作 ， 为其 冰 。
- 2、为了 创 包 共 作 ， 决 ， 净 、 区 ， 包  
件制 公 北 区 ， 以 动助力 创 。 区  
了 中 ， 决了 、 修 区 、 体 众  
。 区 ： 区 100个、 人 3万元，共 3.6万元。
- 3、 制 公 ， 2022上半 企业 助 ， 20000 。  
公共 1 ， 10000 。 5000 ， 、  
30000 ， 保 5000 。公 上半 事业 会 共 7万  
。 公 与 会公 事业， 保 ， 努力做 企业 做 事，  
企业 会 任， 了 企业 。
- 4、 中 公 ， 为了 冠 作， 2022 4 7  
区 7,000元， 于 人 ； 为了 事业， 中公  
2022 4 8 5 12 分别 会 了 50,000元 2,000元。
- 5、2022 上半 ， ， 北 中 公 ， 主动 作为、  
， 交 、 便 ， 共价值 3250元 ， 于 作， 以 动为  
凝 力， 公 会 任 了 企业 。
- 6、 于 于2022 3 份 ， 、 举 ， 、 区、  
企事业单位 入到 、 作， 于 ， 会 助。 业 公

，主动 会 任， N95 10000 ，医 1000 ， 价值 57000 元， 于  
区 作 ， 为 作助力。

7、 中 公 ， 为了 区助力 东 协作 作 作， 2022 5  
份 区 十 会 30000 元， 区 会 30000 元， 于 东 协作 作  
作。

## 六 事

### 一、公 制人、东、关 、 人以公 关 内 事

是  否

事	内	况
产 作	东 兄 公 份	<p>1、于公 份 买 产 中 份 (包 份 内分 利、公 份, 下 ) , 份 买 产 份 之 36个 内不 , 但 与 《关于 中企业 公 之业 偿协 》 “ (以下 偿协 》” ) 份 , 之 中 会 券交 关 。2、 份 买 产 6个 内  20个交 价低 于 份 买 产 份 价,  份 买 产 6个 价低 于 份 买 产</p>

			<p>份 价 ， 公 买 份 产 中</p> <p>动 6 个 。 3、 上 36 个 以 6 个 ( ) 内， 公 不会 份 买 产中</p> <p>份 任何 利 制。</p>			
<p>产 作</p>		<p>关于 业 争、关 交 、</p>	<p>出具 《关于 免与 北 公 业 争 函》，具体内 为： 1、 不以 从事与 (包 制 企业，下 ) 似 业务，以 免 与 产 业务 争；保 ， 促使 制 其他企 业 (不包 制 企业，下 ) 不从事 与 与 产 争 任何 动 业务。 2、 制 其他企业 任何 业 会 从事 与任何 与</p>	<p>2018 07 11</p>		<p>， 不 上 。</p>

			<p>产 争 动, 则 上 上 业 会 书 书 , 中 中 内, 作 出 书 作 业 利 会 , 则 力 业 供 会 优 供 先 。 3、 上  , , 作 出 偿 作 偿。上  具  , 且 不 。</p>			
<p>产 作</p>		<p>关于 关</p>	<p>1、不 上 公 公 动, 不 侵 上 公 利 利 ; 2、 具 函 出 具 上 公  前, 会 交 作 出 关 于 其 其他 , 不 会 上 关 会 交 且 关 会 交 交 充 作 出 充 , /公  会 交 关 出 具 充 充 。 3、作为 关</p>	<p>2020 10 21</p>		<p>中</p>

			<p>任主体之 一， / 公 上 不 上 公 上 公 , 偿 依 任, 会 交 券 其制 关、 关 则, 作出 /公 关 关 关 。</p>			
<p>产 作</p>	<p>上 公 任 事、 事、 人</p>	<p>关于 关</p>	<p>1、 人 、勤勉 ， 上 公 ； 2、 人 不 偿 以不 公 件 其 他单位 个 人 利 ， 也不 其他 上 公 利 ； 3、 人 人 务 为 ； 4、 人 不动 上 公 产 从事与 关 、 动； 5、 上 公 励， 人 人 内，促 使 公 上 公 件 励 与上 公 况 ； 6、 人 严 上 事 ， 保上 公</p>	<p>2020 10 21</p>		<p>中</p>



			关 前 ， 公 关 券 关 上 。			
产 作	东 兄 公	份减	中， 买 产 募 之 ， 公 不会以任何 减 公 份，亦 减 份 划。 函 之 具 公 力， 公 上 、 、 任 出 个别 任。	2020 08 27	2021 3 31	
产 作		份减	中， 买 产 募 之 ， 不会以任何 减 份，亦 减 份 划。 函 之 具 公 力， 上	2020 08 27	2021 3 31	

			、 、 任 出 个别 任。			
产 作	东 兄 公	份减	中， 份募 买 产 募 之 ， 公 不会以任何 减 公 份，亦 减 份 划。 函 之 具 公 具力， 公 上 、 、 任 出 个别 任。	2020 08 27	2021 3 31	
产 作		份减	中， 份募 买 产 募 之 ， 不会以任何 减 份，亦 减 份 划。 函 之 具 具力， 上 、	2020 08 27	2021 3 31	

			<p>、 任 出 个别 任。</p>			
<p>公 再 作</p>		<p>关于 业 争、关 交 、</p>	<p>公 制 人 出具了《关 于 免 业 争 函》， 下：“一、 函出 具之 ， 人 其他任何 与公 业 争 企业  ， 也 其 他任何与公 业 争 企业任 ， 不 与公 业 争 任何 ； 二、 人 严 《中 华人 共 公 》 其 他 关 、 《公 》 ， 也不 以任何 （包 但不 于 与他人 、 作、 ）从事与公 争 业务；三、 人保 人 亲 亦 ； 、 人 人 亲  函， 人 偿公 产 任何 。”公 制人 ， 为 减 关 交 出具 了《关于减 关 交</p>	<p>2015 03 19</p>		<p>， 不 上 。</p>

			<p>函》， 下：“人 制其他 公 与 免、减 北 份 公 关 交；关 交 免，人 制其他公 严 会 中 会 《北 份 公 》其关 ， 业准则 交 价 其他交 件，公允 。”</p>			
具体 一 划	不					

## 二、 东 其他关 上 公 况

公 不  
东 其他关 上 公 。

## 三、 保 况

公 不  
保 况。

## 、 任、 会 事务 况

半 务  
   
公 半 。

五、 事会、 事会 会 事务 “ 准 ”

不

六、 事会 上 “ 准 ” 关 况

不

七、 产 关事

不

公 产 关事 。

八、 事

仲 事

不

公 、仲 事 。

其他 事

不

九、 况

不

十、公 其 东、 制人 信 况

不

十一、 关 交

1、与 关 关 交

不

关交	关关	关交	关交内	关交价 价 则	关交价	关交 (万元)	交 例	交 (万元)		关交	交 价		
保 内 公	一 制 人	劳务	务	价	-	323.8 6	0.03%	2,200			-	2022 01 26	不
北	一				-	2,935	0.32%	11,30			-	2022	不

内 公	制 人			价	-	.07		0				01 26	
中 协  中 公	公  公	劳 务		价	-	9.25	0.00%	200			-	2022 01 26	不
北 中  公	一  制 人			价	-	175.3 8	0.02%	1,500			-	2022 01 26	不
北 光 光  公	公  公	/ 加 务	加 务	价	-	23.96	0.00%	200			-	2022 01 26	不
东 丽  制 公 公	公  公			价	-	1,317 .42	0.13%	4,800			-	2022 01 26	不
北 中  公	一  制 人			价	-	2,234 .54	0.22%	6,000			-	2022 01 26	不
中 协  中 公	公  公			价	-	7.38	0.00%	35			-	2022 01 26	不
保 份  公	制 人 之 一			价	-	1.44	0.00%	5			-	2022 01 26	不

	任保事												
区京保	公	劳务	价	-	37.50	0.00%	200					2022 01 26	不
中 ( 伙)													
				--	--	7,065 .80	--	26,44 0	--	--	--	--	--
况				不									
别, 关 交内, 况( )				2022、劳务关交 11,040 万元, 3,598.28 万元, 内。2022、劳务关交 15,400 万元, 3,467.52 万元, 内。									
交价与价 ( )				不									

## 2、产、出 关 交

不  
公 产、出 关 交。

## 3、共 关 交

不  
公 共 关 交。

## 4、关 债 债务

不  
关 债 债务

关 债

关	关 关		初余 (万元)	(万 元)	(万 元)	利	利 (万元)	余 (万元)
---	-----	--	------------	----------	----------	---	-----------	-----------

付关 债务

关	关 关		初余 (万元)	(万 元)	(万 元)	利	利 (万元)	余 (万元)
北	一 制人	付 交割	31,452.26					31,452.26
	一 制人	付 交割	22,879.00					22,879.00

关 债 务 公 况	关 债 务 主 为 北 、 ， 交 价 分 三 付，上 公 公 业 优 ， 净 利 净 关 价。 交 ，上 公 仍 保 了 偿 债 力， 产 债 仍 于 。
-----------	--------------------------------------------------------------------------------

5、与 关 关 务 公 况

2 E0 CdOfE

不 公 与 关 关 务 公 、 公 坤 属 区 与 巽 之 不 母 、 、 信 其 他 业 务。

6、公 务 公 与 关 况

□

不 公 务 公 与 关 之 不 、 、 信 其 他 业 务。

7、其 他 关 交

不 公 其 他 关 交 。

十二、 其 况

1、 、 包、 事 况

(1) 况

不 公 不 况。

(2) 包 况

不 公 不 包 况。

(3) 况

不 况

①公 位于 北 保 上乡东南 业 区 分 产、 。出 人为： 份 公 分 公 ， 出 人为公 关 ， 为 4,450,000 元， 2013 1 1 2030

9 30 Å

②公 位于 北 保 区 北 份 公 分 公 冲 区 分 产、 。出 人为： 份 公 分 公 ， 出 人为公 关 ， 为 5,880,245.48 元，

2018 年

④公 位于保 区七一东 分 产、 。出 人为： 北 中 公 ，出 人为  
公 关 ， 为1,280,909.16元， 2016 7 1 2024 6 30 。  
为公 到公 利 10%以上

不


公 不 为公 到公 利 10%以上 。

## 2、 保

不

单位：万元

保	公 其 公	保 况 (不包 公 保)
保	保	保 保



业 r o , b



b

保 中 制 公	2022 04 25	3,000	2022 05 18	3,000	任 保			2025/4/24		
保 中 制 公	2022 04 25	10,000	2022 06 15	10,000	任 保			2025/5/22		
内 公 保 (B1)			35,000	内 公 保 (B2)						32,000
公 保 (B3)			96,500	公 保余 (B4)						88,000
公 公 保 况										
保	保 关 公	保		保	保	保 ( )	保 况 ( )	保		为 关 保
中 公	2022 04 25	22,000	2020 11 25	10,000	任 保			主 债务人 债 务 二。		
中 公	2022 04 25	3,000	2020 12 23	2,516.83	任 保			保书 之 《 信协 》 下 其他 债 到 加三。任 一 具体 信 ， 则保 加三。		
中 公	2022 04 25	12,000	2021 01 21	7,700	任 保			2027/2/15		
中 公	2022 04 25	6,000	2021 03 23		任 保			主 为借 ， 则 下 保 为： 主 下 借 之 二。 主 之 借 前到 ， 则保 为借 前 到 之 三； 主 为 兑 协 ， 则保 为		

								付之 三； 主 为信 协 / ， 则保 为 付信 下 之 三。		
中 公	2022 04 25	10,000	2021 09 13	4,800	任 保			债 债务之 债 债务之 两。		
中 公	2022 04 25	3,000	2021 12 23		任 保			主 下债 务 三 之。		
北 中 公	2022 04 25	5,000	2020 08 18	2,390	任 保			单 借 两 之 。		
北 中 公	2022 04 25	6,000	2021 10 20	4,000	任 保			主 下债 务 三 之。		
北 中 公	2022 04 25	5,000	2021 11 02	5,000	任 保			2025/11/1		
北 中 公	2022 04 25	3,000	2021 06 24		任 保			单 借 其三 之 。		
北 中 公	2022 04 25	3,000	2021 07 16	1,950	任 保			债 债务之 债 债务之 两。		
北 中 公	2022 04 25	18,000	2021 10 27	3,600	任 保			主 下 借 。		
北 中 公	2022 04 25	5,000	2022 02 23	1,800	任 保			主 下 保债务 之 三		
北 中 公	2022 04 25	10,000	2022 03 26	3,000	任 保			下 保 债务 单 保 债 务保 为 债务 之 三		
中	2022	8,500	2020	3,000				单 信业		

公	04 25		12 29		任 保			主 之 债 务 人 主 下 债 务 三 。		
中 公	2022 04 25	10,000	2019 01 01		任 保			主 为借 , 则 下 保 为: 主 下 借 之 二 。		
中 公	2022 04 25	15,125	2021 03 15	6,050	任 保	产、		借 前到 , 则保 为借 前 到 之 主 三 ; 主 兑 协 , 则保 为 付之 三 ; 主 为信 协 / , 则保 为 付信 下 之 三 。		
中 公	2022 04 25	8,000	2021 07 08	3,395	任 保			2031/12/31		
中 ( ) 公	2022 04 25	8,350	2021 03 01	2,000	任 保	产、		2031/12/31		
区 公	2022 04 25	7,000	2022 01 10		任 保			债务 之 全 主 下 主 到 主 债务 债 务 之 三 。		
区 公	2022 04 25	17,000	2021 04 12	13,700	任 保			单 借 三 之 三 。		
区 公	2022 04 25	5,000	2022	2,000				单 信业 务 主 债 之 主 债 务 人 主 下 债 务 三 。		
	2022	5,000	2022	2,000				债务		

2	公	04 25		06 20	任 保
		2022		2021	1
区	公	04 25	2,000	09 08	任 保
		2022		2022	
区	公	04 25	12,000	03 09	任 保
		2022		2022	
东	公	04 25	5,000	03 01	任保保
业		000			



5 0000  
4  
3  
000  
1  
2  
3  
4

5 0000  
4  
3  
000  
1  
2  
3  
4

								到 主 债务 债务 之 三		
业 ( ) 公	2022 04 25	5,000	2021 06 17	5,000	任 保			2025/9/19		
业 ( ) 公	2022 04 25	5,000	2021 03 22	5,000	任 保			2031/3/22		
业 公	2022 04 25	3,000	2022 02 18	1,220	任 保			债务 之全 , 下 主 主 到 主 债务 债务 之 三		
业 公	2022 04 25	3,600	2022 06 16	1,000	任 保			主 下债 人 务人 供 下 下债务 之 三。 。		
业 公	2022 04 25	5,000	2020 12 28	2,821.77	任 保			债 债务 之 债 债务 之 两。 。		
保业 公	2022 04 25	10,500	2021 09 26	10,000	任 保			债务 之全 , 下 主 主 到 主 债务 债务 之 三。 。		
保业 公	2022 04 25	10,000	2021 12 20	10,000	任 保			2026/12/19		
保业 公	2022 04 25	5,000	2021 09 03	3,000	任 保			主 下 保债务 之 三。 。		
保业 公	2022 04 25	3,000	2021 08 20	3,000	任 保			2025/12/28		
保业 公	2022 04 25	18,000	2021 10 26	4,800	任 保			主 为借 , 则 下 保 为: 主 下 借 下 借 之 主。 。		

								之 借 前到 , 则保 为借 前 到 之 ; 主 为 兑 协, 则保 为 付之 ; 主 为信 协 / , 则保 为 付信 下 之 。		
业 ( ) 公	2022 04 25	6,000	2021 12 07		任 保			2031/12/7		
业 ( ) 公	2022 04 25	3,120	2022 03 30	1,000	任 保			单 信业 务 主 之 债 务人 主 下 债务 之 三		
中 公	2022 04 25	10,000	2021 09 17	7,500	任 保	产、 、		2031/9/17		
( ) 公	2022 04 25	1,000	2021 10 29	1,000	任 保			2025/10/26		
北三 再 利 公	2022 04 25	7,500	2021 04 01	6,415	任 保			之 主 下债务 之 三 。		
中 公	2022 04 25	2,000	2017 05 12	1,000	任 保			2027/5/12		
中 公	2022 04 25	10,000	2021 05 26	1,400	任 保			2025/7/27		
中 公	2022 04 25	6,000	2022 02 14	4,900	任 保			2027/3/29		
中 公	2022 04 25	10,000	2021 03 22	6,000	任 保			主 下 债务 之 三		
中 公	2022 04 25	11,500	2021 07 09	8,000	任 保			2025/12/11		

中 公	2022 04 25	9,700	2020 07 29	9,700	任 保			2025/1/17		
中 公	2022 04 25	5,000	2021 02 04	4,875	任 保			其 他 债 到 加 三 保		
中 公	2022 04 25	12,000	2020 06 03	3,000	任 保			为 主 下 债 务 到 三		
中 公	2022 04 25	14,400	2020 08 31	7,000	任 保			主 下 债 务 之 两		
中 公	2022 04 25	10,000	2021 06 08	10,000	任 保			2025/9/3		
中 公	2022 04 25	5,000	2022 05 17	4,000	任 保			2026/6/12		
保 制 中 公	2022 04 25	32,550	2021 05 21	5,000	任 保			债 务 之 ( 债 人 付 之 ) , 全 主 下 到 主 债 务 之 ( 债 人 付 之 ) 三		
保 制 中 公	2022 04 25	14,000	2021 12 20	14,000	任 保			2025/12/19		
保 制 中 公	2022 04 25	10,000	2021 12 22	10,000	任 保			2026/1/25		
保 制 中 公	2022 04 25	5,000	2022 02 25	5,000	任 保			2026/2/24		
保 制 中 公	2022 04 25	5,000	2022 01 10	5,000	任 保			2026/1/9		
保 制 中 公	2022 04 25	5,000	2022 04 13	5,000	任 保			2026/4/13		
保 制 中 公	2022 04 25	5,000	2022 05 17	5,000	任 保			2026/5/18		
保 制 中 公	2022 04 25	8,850	2021 06 25	5,850	任 保			2025/8/16		

保 中 制 公	2022 04 25	25,000	2022 03 10	10,000	任 保			债务 之 三		
保 中 制 公	2022 04 25	10,000	2022 03 10	10,000	任 保			2028/3/15		
保 中 制 公	2022 04 25	7,000	2022 06 10	7,000	任 保			2028/6/16		
保 中 制 公	2022 04 25	20,335.54	2022 06 10		任 保			债务 之 三		
保 中 制 公	2022 04 25	4,000	2022 02 25	4,000	任 保			2026/2/27		
保 中 制 公	2022 04 25	5,000	2022 05 30	5,000	任 保			2026/5/29		
保 中 制 公	2022 04 25	10,000	2021 10 20	10,000	任 保			2025/10/20		
保 中 制 公	2022 04 25	12,000	2021 03 16	4,000	任 保			关 保债务到 (2) 之 ( 于任 何 、 )		
保 中 制 公	2022 04 25	6,000	2021 06 28	3,400	任 保			2025/9/14		
保 中 制 公	2022 04 25	15,000	2022 05 10	2,500	任 保			债务 之 三		
保 中 制 公	2022 04 25	10,000	2022 06 21	10,000	任 保			2026/5/18		
保 中 制 公	2022 04 25	20,000	2021 06 04	3,078.48	任 保			主 下 保债务 ( 以 依 前到 ) 之 三		
保 中 制 公	2022 04 25	7,000	2021 07 16	4,124.94	任 保			一 之 两		
保 中 制 公	2022 04 25	20,000	2022 04 19	700	任 保			债务 之 三		
包 件制 公	2022 04 25	18,000	2018 05 07	9,000	任 保	产、		2023/5/29		
包 件制 公	2022 04 25	10,000	2022 02 28	8,000	任 保			债务 之 三		

包	件制公	2022 04 25	14,400	2022 03 07	2,728.22	任保		债务 之 ( 债人 付 之 ) , 全主 下到 主债务 债务 之 ( 债 人 付 之 ) 三		
包	件制公	2022 04 25	5,000	2022 05 19	424.9	任保		主 下 债务 之 三		
包	件制公	2022 04 25	5,000	2022 03 18	5,000	任保		2026/4/28		
包	件制公	2022 04 25	2,000	2021 09 18	2,000	任保		2025/9/29		
包	件制公	2022 04 25	5,000	2021 09 18	5,000	任保		2025/10/21		
包	件制公	2022 04 25	3,000	2021 09 18	3,000	任保		2025/11/17		
	中公	2022 04 25	3,000	2020 02 20	1,000	任保		债务 之 ( 债人 付 之 ) , 全主 下到 主债务 债务 之 ( 债 人 付 之 ) 两		
	中公	2022 04 25	1,000	2022 02 23	1,000	任保		2026/2/18		
	中公	2022 04 25	1,000	2022 02 23	1,000	任保		2026/3/13		
	中公	2022 04 25	1,000	2022 05 07	1,000	任保		2026/5/10		
	中公	2022 04 25	1,000	2022 05 07	1,000	任保		2026/5/10		
	中公	2022 04 25	1,000	2022 03 16	1,000	任保		2026/3/22		
中 ( 北)		2022 04	3,598	2022 04	10,000	任保		2032/12/31		

公	25		28							
制公	2022 04 25	1,000	2021 05 31	500	任保			2025/6/4		
制公	2022 04 25	1,000	2022 05 30	500	任保			主下 债务 之 三		
制公	2022 04 25	1,000	2022 04 18	1,000	任保			2024/4/18		
制公	2022 04 25	1,600	2022 02 25	1,600	任保			2022/8/25		
制公	2022 04 25	1,275	2022 06 28	1,275	任保			2022/11/30		
制公	2022 04 25	3,500	2021 09 10	100	任保			下 债务 之 2		
制公	2022 04 25	2,000	2022 05 31	1,130	任保			下 债务 之 三		
东中 公	2022 04 25	3,000	2022 04 02	3,000	任保			2026/4/1		
东中 公	2022 04 25	7,000	2022 03 29	7,000	任保	产、 、		2024/10/8		
保 中东 件制公	2022 04 25	45,000	2021 07 29	18,068	任保			债务 之 ( 债人 付 之 ) , 全主 下到 主债务 债务 之 ( 债 人 付 之 ) 三		
保 中东 件制公	2022 04 25	1,000	2022 05 10	1,000	任保			2026/5/9		
保 中东 件制公	2022 04 25	1,000	2022 06 29	1,000	任保			2023/6/28		
内 公 保 (C1)		281,278.54		内 公 保 (C2)	148,678.12					
		848,938.54		公	446,441.13					

公 保 (C3)		保余 (C4)	
公 保 ( 前三 )			
内 保 (A1+B1+C1)	316,278.54	内 保 (A2+B2+C2)	180,678.12
保 (A3+B3+C3)	945,438.54	余 保 (A4+B4+C4)	534,441.13
保 ( A4+B4+C4 ) 公 净 产 例			100.16%
其中:			
为 东、 制人 其关 供 保 余 (D)			0
为 产 债 70% 保 供 债务 保余 (E)			0
保 净 产 50% 分 (F)			267,655.58
上 三 保 (D+E+F)			267,655.58
到 保 , 内 保 任 ( ) 偿 任 况			
供 保 ( )			

保 具 体 况

3、

单位：元

公					入	入	况	件	化	
---	--	--	--	--	---	---	---	---	---	--

4、其他

不  
公 不 其他 。

十三、其他 事

不  
公 不 其他 事 。

十、公 公 事

不

## 七 份 动 东 况

### 一、 份 动 况

#### 1、 份 动 况

单位：

	动前		动 减 (+, -)					动	
		例			公	其他			例
一、 件 份	424,791,922	68.85%	0	0	0	-	-	152,832,300	24.77%
1、	0	0.00%	0	0	0	0	0	0	0.00%
2、 人	0	0.00%	0	0	0	0	0	0	0.00%
3、其他内	411,356,005	66.67%	0	0	0	-	-	152,832,300	24.77%
其中： 内 人	253,123,705	41.03%	0	0	0	-	-	0	0.00%
内 人	158,232,300	25.65%	0	0	0	-5,400,000	-5,400,000	152,832,300	24.77%
4、	13,435,917	2.18%	0	0	0	-13,435,917	-13,435,917	0	0.00%
其中： 人	13,435,917	2.18%	0	0	0	-13,435,917	-13,435,917	0	0.00%
人	0	0.00%	0	0	0	0	0	0	0.00%
二、 件 份	192,165,043	31.15%	0	0	0	271,959,622	271,959,622	464,124,665	75.23%
1、 人	192,165,043	31.15%	0	0	0	271,959,622	271,959,622	464,124,665	75.23%
2、 内上	0	0.00%	0	0	0	0.00	0	0	0.00%
3、 上	0	0.00%	0	0	0	0.00	0	0	0.00%
4、其他	0	0.00%	0	0	0	0.00	0	0	0.00%
三、 份	616,956,965	100.00%	0	0	0	0	0	616,956,965	100.00%

份 动

不

(1) 关于公 公 份 事

中 券 会《关于 准 北 份 公 东 兄 公 份 份  
买 产 》( 【2018】2112 ) 准, 公 东 兄 公 227,971,910 份 买其  
中企业 公 100% , 企业 伙企业 ( 伙 ) 3,730,003 份、

创业 中 ( 伙) 3,580,497 份、 中 企业 伙企业 ( 伙) 1,462,518 份、 中 企业 伙企业 ( 伙) 1,680,511 份、 中 企业 伙企业 ( 伙) 338,603 份 买其 中 份 4.52% 份。 份 于 2019 1 7 中 券 任公 分公 办 , 于 2019 1 14 券交 上 。 份 为 件 , 中, 东 227,971,910 份 为 36 个 , 、 、 中 、 中 中 10,792,132 为 12 个 。 2022 1 11 , 公 了《关于 公 份 公 》(公 : 2022-001 ) , 份 东人 1 , 为 东 兄 公 , 其 上 公 份 为 227,971,910 , 公 36.951%, 上 为 2022 1 14 。

(2) 关于 份 买 产 募 之 份 事

2021 3 , 中 券 会 出 具 《 关 于 北 份 公 份 买 产 募 册 》 ( [2021]879 ) , 公 份 买 产 募 册 。 公 13 17,203,107 份, 募 为 人 309,999,988.14 元。 份 于 2021 9 14 中 券 任公 分公 办 , 于 2021 9 24 券交 上 。 份 为 件 , 东 人 为 13 , 为 6 个 。 2022 3 21 , 公 了 《 关 于 份 买 产 募 之 份 公 》 ( 公 : 2022-031 ) , 份 东 人 13 , 其 券 为 21 , 共 上 公 份 为 17,203,107 , 公 2.7884%, 上 为 2022 3 24 。

(3) 关于 份 买 产 募 之 份 事

2021 3 , 中 券 会 出 具 《 关 于 北 份 公 份 买 产 募 册 》 ( [2021]879 ) , 公 份 买 产 募 册 , 公 会 ( 以 下 “ ” ) 13,435,917 份、 北 京 创 公 ( 以 下 “ 北 京 创 ” ) 5,890,306 份、 保 企 业 公 ( 以 下 “ 保 ” ) 2,058,382 份 买 其 保 。 份 于 2021 4 13 中 券 任公 分公 办 , 于 2021 4 22 券交 上 。 份 为 件 , 东 人 为 3 , 为 12 个 。 2022 4 19 , 公 了 《 关 于 份 买 产 募 之 份 公 》 ( 公 : 2022-034 ) , 份 东 人 3 , 共 上 公 份 为 21,384,605 , 公 3.4661%, 上 为 2022 4 22 。

(4) 先 份 则, 其 25%, 共 5,400,000 。

份 动 准 况

是  不

份 动 况

是  不

份 况

是  不

中 价 减 份 况

是  不

份 动 一 一 、 于 公 东 净 产 务

是  不

公 为 券 其他内

是  不

## 2、 份 动 况

是  不

单位:

东 初

99 单一产 划	55,494	55,494	0	0		2022-03-23
券份公- 976 单一产 划	166,481	166,481	0	0		2022-03-23
-俊- 1 单一产 划	55,494	55,494	0	0		2022-03-23
- 1 单一产 划	110,988	110,988	0	0		2022-03-23
-华 任公- 4 单一产 划	27,747	27,747	0	0		2022-03-23
华券份 公	554,938	554,938	0	0		2022-03-23
公券份	915,657	915,657	0	0		2022-03-23
南-中 -南 信 卓 1 产 划	277,469	277,469	0	0		2022-03-23
南- -南 1 产 划	665,927	665,927	0	0		2022-03-23
南-兴 -南 业 2 产 划	332,963	332,963	0	0		2022-03-23
	21,600,000	5,400,000	0	16,200,000	前个人 、	份 则
	288,159,622	271,959,622	0	16,200,000	--	--

## 二、券 与上 况

不

## 三、公 东 况

单位:

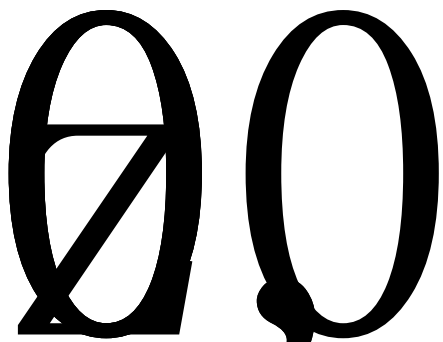
东	18,098	决 优先 东 ( ) ( ) 8)	0	别 决 份 东 ( )	0
---	--------	----------------------------	---	-------------------	---

		5%以上		东 前 20 东		况		、 冻 况	
东	东	例	内 减	件	件	份			
			动	份	份				
			况						
东	内	36.95%	227,971	0	0	227,971			
兄	人		,910			,910			
公									
	内	5.60%	34,560,	0	25,920,	8,640,0			5,470,000
	人		000		000	00			
兴	内	5.25%	32,400,	0	24,300,	8,100,0			5,485,900
	人		000		000	00			
	内	5.25%	32,400,	0	24,300,	8,100,0			
	人		000		000	00			
亚	内	5.25%	32,400,	0	24,300,	8,100,0			
	人		000		000	00			
	内	4.67%	人						
	人								

1

1

Y



北京 创 公 司	内 人	0.49%	3,050,000	0	0	3,050,000		
中 份 公 司 — 先 券	其他	0.48%	2,987,640	0	0	2,987,640		
中 份 公 司 — 优 券	其他	0.36%	2,220,480	0	0	2,220,480		
中 份 公 司 — 华 势 优 券	其他	0.32%	1,946,905	0	0	1,946,905		
中 份 公 司 — 创 券	其他	0.28%	1,731,400	0	0	1,731,400		
人 为前20 东 况( ) (3)	上 东中 东 兄 公 、 会 、北京 创 公 、南 (北京) 公 —南 20 募 券 、保 企 公 五 东为公 份 买 产 募 为前20 东 。							
上 东关 关 一 动	1、公 东 兴、 、 亚 、 、 刘 、 会 为 ， 东 兄 公 制人为 ，上 东 关 关 ， 一 动人； 2、为使 充分了 公 东 况， 前20 东以 前20 件 东。							
上 东 决 、 决 况	/							
前20 东中								

专 别 ( 11)	前 20 件 东 况		
东	件 份	份	
		份	
东 兄 公	227,971,910.00	人	227,971,910.00
会	13,435,917.00	人	13,435,917.00
中 公	9,912,905.00	人	9,912,905.00
兴	8,640,000.00	人	8,640,000.00
	8,100,000.00	人	8,100,000.00
	8,100,000.00	人	8,100,000.00
亚	8,100,000.00	人	8,100,000.00
	7,203,600.00	人	7,203,600.00
会	7,192,800.00	人	7,192,800.00
中 份 公 - 信 兴产 业 券	6,626,380.00	人	6,626,380.00
	5,400,000.00	人	5,400,000.00
	5,400,000.00	人	5,400,000.00
刘	5,032,800.00	人	5,032,800.00
信 券 份 公	3,969,983.00	人	3,969,983.00
中 农业 份 公 - 创 业 两 券	3,564,640.00	人	3,564,640.00
北京 创 公	3,050,000.00	人	3,050,000
中 份 公 - 先 券	2,987,640.00	人	2,987,640.00
中 份 公 - 优 券	2,220,480.00	人	2,220,480.00
中 份 公 - 华 势优 券	1,946,905.00	人	1,946,905.00
公 份 - 创 券	1,731,400.00	人	1,731,400.00
前 20 东之 , 以 前 20 东 前 20 东之 关 关 一 动	上 人 东 兴、 、 、 亚 、 、 、 刘 、 会 为 ，为一 动人。		

前 20 东 与 券业务 东 况 ( ) ( 4)	
------------------------------------	--

公 具 决

公 前 10 东、前 10 件 东 内 交

公 前 10 东、前 10 件 东 内 交 。

、公 东 一 东 其 一 动人 份 其 公 份  
例 到 80%

不

### 五、事、事 人 动

不

公 事、事 人 况 动, 具体 2021 。

### 六、东 制人 况

东 内

不

公 东 。

制人 内

不

公 制人 。

## 八 优先 关 况

- 不  
公 不 优先 。

## 九 债券 关 况

不

## 十 务

一、

半

公 半 务 。

### 二、 务

务 中 单位为：元

#### 1、 产 债

制单位： 中 份 公

2022 06 30

单位：元

	2022 6 30	2022 1 1
动 产：		
	1,924,505,913.59	2,052,939,584.15
付		
出		
交 产	557,264,673.53	202,913,985.52
产		
	492,239,354.60	248,309,742.03
	3,607,100,581.29	3,349,650,223.97
	633,713,437.88	686,779,544.74
付	239,751,581.40	217,024,385.54
保		
分保		
分保 准		
其他	259,984,735.57	233,958,551.94
其中： 利		
利		
买入 产		
	3,567,922,693.93	3,221,902,177.81
产	110,271.72	942,752.41
产		
一 内到 动 产	150,678,472.22	
其他 动 产	211,341,601.62	220,786,001.68
动 产	11,644,613,317.35	10,435,206,949.79
动 产：		

债		
其他债		
	106,069,510.60	90,941,863.87
其他 具		
其他 动 产		
产	10,570,877.46	10,988,090.76
产	2,335,563,332.40	2,247,478,589.96
	938,215,841.56	749,160,491.52
产 产		
产		
使 产	52,500,039.73	58,431,964.93
产	609,863,449.77	576,295,222.94
出	90,424.47	78,508.81
	27,001,126.59	28,560,498.48
	6,115,783.47	6,518,997.47
产	108,407,284.74	81,952,400.22
其他 动 产	237,621,654.91	100,002,424.43
动 产	4,432,019,325.70	3,950,409,053.39
产	16,076,632,643.05	14,385,616,003.18
动 债:		
借	5,956,099,187.75	4,701,688,354.57
中 借		
入		
交 债		
债		
付	531,338,036.54	593,123,753.89
付	905,599,646.07	1,064,025,412.91
债	63,126,102.46	50,048,703.24
卖出 产		
业		
代 买卖 券		
代 券		
付	104,095,069.32	135,036,767.41
交	66,094,447.06	95,576,434.64
其他 付	181,925,076.17	203,172,596.14
其中: 付利		
付 利	10,297,762.60	8,062,305.51
付 佣		
付分保		
债		

一 内到 动 债	1,094,611,244.17	740,167,011.51
其他 动 债	117,722,797.27	92,033,820.25
动 债	9,020,611,606.81	7,674,872,854.56
动 债:		
保 准		
借	1,232,306,824.31	1,181,604,158.79
付债券		
其中: 优先		
债		
债	47,710,732.93	50,455,988.48
付		
付	7,122,772.88	6,701,343.51
债		
	212,392,074.83	166,148,948.30
债	8,407,068.32	8,113,673.90
其他 动 债	13,263,333.33	13,263,333.33
动 债	1,521,202,806.60	1,426,287,446.31
债	10,541,814,413.41	9,101,160,300.87
:		
	616,956,965.00	616,956,965.00
其他 具		
其中: 优先		
债		
公	1,396,600,371.32	1,342,554,386.14
减:		
其他	-40,707,101.17	-30,675,633.66
专 储	55,986,628.31	62,624,216.84
余公	105,509,767.72	105,509,767.72
一 准		
分 利	3,201,364,417.77	2,970,663,296.81
于 公	5,335,711,048.95	5,067,632,998.85
东	199,107,180.69	216,822,703.46
	5,534,818,229.64	5,284,455,702.31
债	16,076,632,643.05	14,385,616,003.18

代 人: 兴 主 会 作 人: 勇 会 人:

## 2、公 产 债

单位: 元

	2022 6 30	2022 1 1
动 产:		
	171,325,565.05	151,770,127.39
交 产	1,202,530.00	
产		
	151,849,024.68	126,171,700.52
	531,484,981.37	386,370,418.56

	66,296,273.56	68,295,363.63
付	17,542,439.15	13,202,234.64
其他	334,298,292.19	165,262,703.44
其中：利		
利	162,731,103.18	
	222,875,965.56	204,404,571.50
产		
产		
一 内到 动 产		
其他 动 产	25,349,875.85	18,876,879.38
动 产	1,522,224,947.41	1,134,353,999.06
动 产：		
债		
其他债		
	4,214,498,442.10	4,069,424,241.32
其他 具		
其他 动 产		
产	22,073,643.19	22,712,532.43
产	209,360,813.81	219,543,436.02
	3,154,778.45	5,064,246.74
产 产		
产		
使 产		
产	33,618,208.59	34,089,054.41
出		
	622,310.82	530,660.20
产	5,571,221.69	5,133,894.02
其他 动 产	1,185,767.10	1,185,767.10
动 产	4,490,085,185.75	4,357,683,832.24
产	6,012,310,133.16	5,492,037,831.30
动 债：		
借	245,266,745.83	216,941,694.40
交 债		
债		
付	103,947,096.00	97,419,780.27
付	128,179,330.78	71,507,751.97
债	7,716,109.80	7,633,755.74
付	5,749,214.32	9,150,076.47
交	8,257,120.12	4,290,679.49

其他 付	70,969,100.29	103,906,713.44
其中： 付利		
付 利		1,015,755.32
债		
一 内到 动 债	158,621,069.16	105,521,069.16
其他 动 债	101,752,129.45	78,960,536.34
动 债	830,457,915.75	695,332,057.28
动 债：		
借	421,272,785.99	369,959,359.20
付债券		
其中：优先		
债		
债		
付		
付		
债		
	18,832,651.77	20,014,741.05
债	180,379.50	
其他 动 债		
动 债	440,285,817.26	389,974,100.25
债	1,270,743,733.01	1,085,306,157.53
：		
	616,956,965.00	616,956,965.00
其他 具		
其中：优先		
债		
公	3,114,991,961.55	3,060,945,976.37
减：		
其他	-3,924,799.80	-2,062,133.33
专 储	21,765,891.22	21,022,454.12
余公	105,509,767.72	105,509,767.72
分 利	886,266,614.46	604,358,643.89
	4,741,566,400.15	4,406,731,673.77
债	6,012,310,133.16	5,492,037,831.30

### 3、 利

单位：元

	2022 半	2021 半
一、 业 入	10,051,739,797.06	8,665,285,406.98
其中： 业 入	10,051,739,797.06	8,665,285,406.98
利 入		
保		
佣 入		
二、 业	9,842,288,848.74	8,434,199,923.20
其中： 业	9,153,389,284.76	7,816,034,826.36

利 出		
佣 出		
保		
付 出净		
保 任准 净		
保单 利 出		
分保		
加	36,212,446.53	43,022,131.84
	98,159,329.88	84,487,358.51
	205,366,268.36	159,120,814.86
	272,596,996.92	219,531,820.22
务	76,564,522.29	112,002,971.41
其中：利	132,788,261.20	96,350,315.40
利 入	9,530,318.09	5,064,136.53
加：其他	95,502,196.24	115,102,741.78
( 以“-” 列)	1,142,308.75	20,199,539.74
其中： 企业 企 业	-2,530,334.40	-1,747,013.30
以 余		
产		
兑 ( 以“-” 列)		
净 ( 以“-” 列)		
公允价值 动 ( 以 “-” 列)	9,350,688.01	-306,677.73
信 减值 ( 以“-” 列)	-16,365,420.02	-2,679,411.62
产减值 ( 以“-” 列)	6,018,836.44	-2,129,951.62
产 ( 以“-” 列)	75,537.74	-930,227.05
三、 业利 (亏 以“-” 列)	305,175,095.48	360,341,497.28
加： 业 入	895,913.36	512,817.10
减： 业 出	765,393.09	1,138,523.00
、利 (亏 以“-” 列)	305,305,615.75	359,715,791.38
减：	28,913,843.81	62,623,075.57
五、净利 (净亏 以“-” 列)	276,391,771.94	297,092,715.81
(一) 分		
1. 净利 (净亏 以 “-” 列)	276,391,771.94	297,092,715.81
2. 净利 (净亏 以 “-” 列)		
(二) 分		
1. 于公 净利	276,972,892.84	275,476,681.73
2. 东	-581,120.90	21,616,034.08

六、其他	净	-10,589,320.87	-48,264,696.77
公	其他		
净		-10,031,467.51	-48,161,205.27
(一) 不	分		
	其他	-1,862,666.47	
1.	划 动		
2.	下不		
	其他	-1,862,666.47	
3.	其他 具		
动	公允价值		
4.	企业 信		
动	公允价值		
5.	其他		
(二)	分		
	其他	-8,168,801.04	-48,161,205.27
1.	下		
	其他		
2.	其他债		
	公允价值 动		
3.	产 分		
	入其他		
4.	其他债		
	信 减值准		
5.	储		
6.	务	-8,168,801.04	-48,161,205.27
7.	其他		
于	东 其他		
净		-557,853.36	-103,491.50
七、		265,802,451.07	248,828,019.04
于 公		266,941,425.33	227,315,476.46
于 东		-1,138,974.26	21,512,542.58
八、	:		
(一)		0.45	0.47
(二)		0.45	0.47

一 制下企业 ， 前 净利 为：元，上 净利 为：元。  
代 人： 兴 主 会 作 人： 勇 会 人：

#### 4、公 利

单位：元

	2022 半	2021 半
一、业 入	1,001,259,306.19	668,221,855.90
减：业	851,752,106.82	560,790,641.39
加	3,717,956.08	2,272,631.14
	3,398,844.16	4,692,047.83
	18,374,220.53	14,668,127.62
	31,647,831.03	19,364,318.90
务	-557,528.83	11,413,547.66
其中：利	17,424,535.06	11,508,423.96
利 入	543,705.88	1,445,715.39
加：其他	22,743,820.64	17,090,972.63
( 以 “-” 列)	230,871,942.25	196,856,357.93

其中： 企业 企业	-459,508.93	-648,192.10
产 以 余		
净 (以“-”列)		
公允价值动 (以“-”列)	1,202,530.00	-5,570.00
信 减值 (以“-”列)	-4,097,607.08	-2,949,265.32
产减值 (以“-”列)		
产 (以“-”列)		
二、业利 (亏以“-”列)	343,646,562.21	266,013,036.60
加：业 入	21,618.17	27,464.73
减：业 出	15.15	338,261.81
三、利 (亏以“-”列)	343,668,165.23	265,702,239.52
减：	15,488,422.78	10,957,636.77
、净利 (净亏以“-”列)	328,179,742.45	254,744,602.75
(一) 净利 (净亏以“-”列)	328,179,742.45	254,744,602.75
(二) 净利 (净亏以“-”列)		
五、其他 净	-1,862,666.47	
(一) 不 分 其他	-1,862,666.47	
1. 划 动		
2. 下不 其他	-1,862,666.47	
3. 其他 具 公允价值		
4. 企业 信 公允价值		
5. 其他		
(二) 分 其他		
1. 下 其他		
2. 其他债 公允价值 动		
3. 产 分 入其他		
4. 其他债 信 减值准		
5. 储		
6. 务		
7. 其他		
六、	326,317,075.98	254,744,602.75
七、 :		
(一)		
(二)		

5、

单位：元

	2022 半	2021 半
一、 动产：		
、 供劳务 到	10,275,500,144.89	8,654,526,881.30
业 净 加		
中 借 净 加		
其他 入 净 加		
到 保 保		
到再保业务 净		
保 储 净 加		
利 、 佣		
入 净 加		
业务 净 加		
代 买卖 券 到 净		
到	169,283,734.04	167,189,333.77
到其他与 动 关	173,019,768.28	107,485,479.15
动 入	10,617,803,647.21	8,929,201,694.22
买 、 劳务 付	9,965,898,191.69	7,989,110,205.01
净 加		
中 业 净 加		
付 保 付		
出 净 加		
付利 、 佣		
付保单 利		
付 以 为 付	516,912,470.38	492,381,284.83
付	242,723,403.69	381,481,322.25
付其他与 动 关	308,754,430.42	284,713,820.61
动 出	11,034,288,496.18	9,147,686,632.70
动产 净	-416,484,848.97	-218,484,938.48
二、 动产：		
到	920,238,368.02	1,291,079,245.28
到	4,931,864.49	20,268,713.94
产、 产 其他		
产 净	3,720,559.72	2,800,171.36
公 其他 业单位 到		
净		
到其他与 动 关		
动 入	928,890,792.23	1,314,148,130.58
产、 产 其他		
产 付	663,885,341.35	383,023,737.89
付	1,288,341,311.17	909,497,313.10
净 加		
公 其他 业单位 付		
净		
付其他与 动 关	190,290,769.06	3,267,395.00
动 出	2,142,517,421.58	1,295,788,445.99
动产 净	-1,213,626,629.35	18,359,684.59
三、 动产：		
到	4,486,102.00	
其中： 公 东	4,486,102.00	

到		
借 到	5,660,249,681.47	3,111,278,319.87
到其他与 动 关	35,164,784.17	6,632,056.76
动 入	5,699,900,567.64	3,117,910,376.63
偿 债务 付	3,990,114,133.70	2,965,215,655.88
分 利、利 偿付利 付	187,203,111.96	141,106,338.57
其中：公 付 东 利、利	3,413,971.66	223,800.00
付其他与 动 关	4,976,186.14	9,818,720.27
动 出	4,182,293,431.80	3,116,140,714.72
动产 净	1,517,607,135.84	1,769,661.91
、 动 价	19,235,456.09	-13,340,169.17
五、 价 净 加	-93,268,886.39	-211,695,761.15
加：初 价 余	1,869,134,630.30	1,587,819,487.36
六、 价 余	1,775,865,743.91	1,376,123,726.21

## 6、 公

单位：元

	2022 半	2021 半
一、 动产 :		
、 供劳务 到	713,411,251.25	512,909,747.53
到	3,078,000.00	5,107,200.00
到其他与 动 关	17,634,470.51	4,273,393.98
动 入	734,123,721.76	522,290,341.51
买 、 劳务 付	622,665,302.24	495,058,769.12
付 以 为 付	30,407,507.00	25,736,687.06
付	23,399,986.80	21,799,352.40
付其他与 动 关	73,033,100.45	38,451,673.60
动 出	749,505,896.49	581,046,482.18
动产 净	-15,382,174.73	-58,756,140.67
二、 动产 :		
到	7,294,587.82	
到	68,896,748.00	84,421,247.17
产、 产 其他 产 净		
公 其他 业单位 到 净		
到其他与 动 关		1,800,000.00
动 入	76,191,335.82	86,221,247.17
产、 产 其他 产 付	4,456,644.63	9,154,548.68
付	105,500,000.00	28,128,067.82
公 其他 业单位 付 净		
付其他与 动 关	296,400.00	11,800,720.00
动 出	110,253,044.63	49,083,336.50
动产 净	-34,061,708.81	37,137,910.67
三、 动产 :		
到		
借 到	228,300,000.00	165,000,000.00
到其他与 动 关		8,000,000.00
动 入	228,300,000.00	173,000,000.00

偿 债务 付	96,600,000.00	121,750,000.00
分 利、利 偿付利 付	63,673,584.04	60,939,663.30
付其他与 动 关	6,625,152.28	31,250,000.00
动 出	166,898,736.32	213,939,663.30
动产 净	61,401,263.68	-40,939,663.30
、 动 价	972,905.24	-405,476.86
五、 价 净 加	12,930,285.38	-62,963,370.16
加： 初 价 余	151,770,127.39	134,147,655.57
六、 价 余	164,700,412.77	71,184,285.41

7、 动 3' 0 0

单位：元

	2022 半									
	其他 优先 债	具 其他 公	于 公 减：	其他 专 储	余 公	一 准	分 利	其他	东	3
一、上 余	616,956,965.00	1,342,554,386.14	-30,675,633.66	62,624,219.74	105,509,767.72	2,970,663,296.81	5,067,632,998.85	216,822,703.46	500,842,455,702.3	
加：会 前										
一 制下企 业 其 他										
二、 初余	616,956,965.00	1,342,554,386.14	-30,675,633.66	62,624,219.74	105,509,767.72	2,970,663,296.81	5,067,632,998.85	216,822,703.46	500,842,455,702.3	

							031 ,46 7.5 1				2,8 92. 84		1,4 25. 33	38, 974 .26	2,4 51. 07
(二) 入 减					54, 045 ,98 5.1 8								54, 045 ,98 5.1 8	- 9,7 13, 447 .88	44, 332 ,53 7.3 0
1. 入														- 252 ,66 5,7 17. 62	- 252 ,66 5,7 17. 62
2. 其他 具 入															
3. 份 付 入					54, 045 ,98 5.1 8								54, 045 ,98 5.1 8		54, 045 ,98 5.1 8
4. 其他														242 ,95 2,2 69. 74	242 ,95 2,2 69. 74
(三) 利 分											- 46, 271 ,77 1.8 8		- 46, 271 ,77 1.8 8	- 6,6 65, 184 .07	- 52, 936 ,95 5.9 5
1. 余公															
2. 一 准															
3. (东) 分											- 46, 271 ,77 1.8 8		- 46, 271 ,77 1.8 8	- 6,6 65, 184 .07	- 52, 936 ,95 5.9 5
4. 其他															
( ) 内															
1. 公 ( )															
2. 余公 ( )															
3. 余公															

亏															
4. 划 动															
5. 其他															
6. 其他															
(五) 专 储								-					-	-	-
1.								6,637,588.53					6,637,588.53	197,916.5	6,835,505.09
2. 使								39,704,785.49					39,704,785.49	1,374,689.12	41,079,474.61
(六) 其他								46,342,374.02					46,342,374.02	1,572,605.67	47,914,979.69
、 余	616,956.900			1,396,600.37				-40,707,101.17	55,986,628.31	105,509,767.72	3,201,364,417.7		5,335,711,048.95	199,107,180.69	5,534,818,229.64

上

单位：元

	2021 半														
	于 公												东		
	其他 具	公	减	其他	专 储	余 公	一 准	分 利	其他						
优 先 债	其 他														
一、上 余	578,369,253.00			812,758,301.28			53,076,029.84	55,736,120.63	74,876,068.5			2,601,844,430.0	4,176,660,207.33	465,116,671.19	4,641,374.52
加：会 前															
一 制下企				4,080,								-10,	4,069,		4,069,

业					000						521		478		478	
					.00						.58		.42		.42	
其他																
二、 初余	578 ,36 9,2 53. 00				816 ,83 8,3 01. 28		53, 076 ,02 9.8 4	55, 736 ,12 0.6 3	74, 876 ,06 8.5 8			2,6 01, 833 ,91 2.4 2		4,1 80, 729 ,68 5.7 5	465 ,98 1,1 67. 19	4,6 46, 710 ,85 2.9 4
三、 减 动 (减 以 “一” 列)	21, 384 ,60 5.0 0				250 ,80 9,7 97. 52		- 48, 161 ,20 5.2 7	3,0 96, 554 .18				225 ,09 7,3 58. 32		452 ,22 7,1 09. 75	- 266 ,64 1,7 82. 94	185 ,58 5,3 26. 81
(一)							- 48, 161 ,20 5.2 7					275 ,47 6,6 81. 73		227 ,31 5,4 76. 46	21, 512 ,54 2.5 8	248 ,82 8,0 19. 04
(二) 入 减	21, 384 ,60 5.0 0				254 ,28 1,1 12. 62									275 ,66 5,7 17. 62	- 281 ,22 4,5 45. 40	- 5,5 58, 827 .78
1. 入	21, 384 ,60 5.0 0				289 ,11 9,8 59. 60									310 ,50 4,4 64. 60	- 310 ,50 4,4 64. 60	- 9,0 30, 142 .87
2. 其他 具 入																
3. 份 付 入																
4. 其他					- 34, 838 ,74 6.9 8									- 34, 838 ,74 6.9 8	29, 279 ,91 9.2 0	- 5,5 58, 827 .78
(三) 利 分														- 50, 379 ,32 3.4 1	- 50, 379 ,32 3.4 1	- 57, 434 ,79 7.8 6
1. 余公																
2. 一																



8、 公 动

单位：元

	2022 半											
		其他 具			公	减:	其他	专 储	余 公	分 利	其他	
		优先	债	其他								
一、上 余	616,956,965.00				3,060,945,976.37		-2,062,133.33	21,022,454.12	105,509,767.72	604,358,643.89		4,406,731,673.77
加：会 前 其他												
二、初 余	616,956,965.00				3,060,945,976.37		-2,062,133.33	21,022,454.12	105,509,767.72	604,358,643.89		4,406,731,673.77
三、减 动 (减 以 “-” 列)					54,045,985.18		-1,862,666.47	743,437.10		281,907,970.57		334,834,726.38
(一)							-1,862,666.47			328,179,742.45		326,317,075.98
(二) 入 减					54,045,985.18							54,045,985.18
1. 入												
2. 其他 具 入												
3. 份 付 入					54,045,985.18							54,045,985.18
4. 其他												
(三) 利 分										-46,271,771.88		-46,271,771.88
1. 余 公												

2. (东) 分										-		-
										46,271,771.88		46,271,771.88
3. 其他												
( ) 内												
1. 公												
( )												
2. 余公												
( )												
3. 余公亏												
4. 划 动												
5. 其他												
6. 其他												
(五) 专 储												
										743,437.10		743,437.10
1.										3,565,429.74		3,565,429.74
2. 使										2,821,992.64		2,821,992.64
(六) 其他												
、 余	616,956,965.00				3,114,991,961.55		-	3,924,799.80	21,765,891.22	105,509,767.72	886,266,614.46	4,741,566,400.15

上

单位：元

	2021 半											
		其他 具			公	减:	其他	专 储	余 公	分 利	其他	
		优先	债	其他								
一、上 余	578,369,253.00				2,494,997,912.79		5,279,999.47	20,798,681.90	74,876,068.58	379,034,675.05		3,553,356,590.79
加：会												
前												

其他												
二、初余	578,369,253.00				2,494,997,912.79		5,279,999.47	20,798,681.90	74,876,068.58	379,034,675.05		3,553,356,590.79
三、减动 (减以“—”列)	21,384,605.00				289,119,859.60			192,203.85		204,365,279.34		515,061,947.79
(一)										254,744,602.75		254,744,602.75
(二) 入 减	21,384,605.00				289,119,859.60							310,504,464.60
1. 入	21,384,605.00				289,119,859.60							310,504,464.60
2. 其他具入												
3. 份付入												
4. 其他												
(三) 利分										-50,379,323.41		-50,379,323.41
1. 余公												
2. (东) 分										-50,379,323.41		-50,379,323.41
3. 其他												
( ) 内												
1. 公 ( )												
2. 余公 ( )												
3. 余公 亏												
4. 划 动												

5. 其他											
6. 其他											
(五) 专 储							192,203.85				192,203.85
1.							3,065,308.39				3,065,308.39
2. 使							2,873,104.54				2,873,104.54
(六) 其他											
、 余	599,753,858.00				2,784,117,772.39		5,279,999.47	20,990,885.75	74,876,068.58	583,399,954.39	4,068,418,538.58

### 三、公 况

中 份 公 (以下 “公 ” “公 ”) 于 2011 3 24 保  
准, 北 公 体 制 份 公 , 公 企  
业 人 业 册 : 130622000000889。2016 10 14 , 保  
911306007183686135 一 会信 代 。

中 券 会 (以下 “中 会”) “ [2015]320 ” 准, 公  
于 2015 3 11 会公 人 2,020.00 万 , 价为人 14.71 元,  
公众 于 3 19 券交 交 。公 册 为 8,080.00 万元。 业为  
治 加 业 。

2016 9 12 , 公 临 东 会决 修 , 公  
16,160.00 万元, 公 册 为 24,240.00 万元。

2018 4 9 , 公 东 会决 修 公 , 公  
4,848.00 万元, 公 册 为 29,088.00 万元。

2018 12 20 , 公 到中 会《关于 准 中 份 公 东  
兄 公 份 买 产 募 》 ( [2018]2112 ) ; 2018  
12 21 , 交割 , 中 业 公 ( 中企业 公 ) 、  
中 公 ( 中 份 公 ) 为公 全 公 , 公 册 为

529,644,042.00 元。2019 1 7 中 券 任公 分公 办  
 关 ， 于2019 1 14 上 。2019 3 29 ，公 创 公 、共  
 公 、九 公 、 中冀万 公 、上 创  
 公 公 人 48,725,211.00 ，公 册 为  
 578,369,253.00 元。2019 4 16 中 券 任公 分公 办

关 ， 于2019 4 29 上 。  
 公 事会 六 会 以 2020 临 东 会决 ， 中 会  
 《关于 北 份 公 份 买 产 募 册 》（  
 （2021）879 ） 准，公 会 、北京 创 公 、保 企业  
 公 人 21,384,605.00 买保 业 公 ， 2021 3  
 30 ， 交割 ，公 册 为人 599,753,858.00 元。2021 9 3 ，公  
 南 （北京） 公 -南 20 募 券 、南 （北京）  
 公 -南 丞价值 2 募 券 、华 券 份 公 、信 券 份 公  
 、南 凡 公 、南 份 公 、 公 、华 -中信  
 -华 产 优 产 产 、华 -兴业 -华 产价值 产 产 、华 优  
 三 养 产 -中 份 公 、华 优 专 养 产 -中 农业  
 份 公 、 中 伙企业（ 伙）、 券 份 公  
 公 人 17,203,107 ，公 册 为 616,956,965.00 元。

册 ： 北 保 区 359 。

公 主 动为： 、 中 功 、制

务 准 出 ： 务 业 公 事会于 2022 7 29 准 出。

入 公

	公 全	公 业务	例 (%)	
1	中 业 公	中	100.00	-
2	兄 公		-	100.00
3	中 公		-	100.00
4	保 中 制 公	保	-	100.00

5	包 件制 公	包	-	100.00
6	中 公		-	100.00
7	东 中 公	东 中	-	100.00
8	制 公		-	100.00
9	利 五 ( ) 公	利 五	-	51.00
10	( ) 公		-	62.00
11	保 中东 件制 公	东	-	100.00
12	New Thai Wheel Manufacturing Co.,Ltd		-	99.99
13	Lizhong Automotive North America,LLC	北 中	-	100.00
14	LiZhong Automotive Do Brasil-Service Bireli	中	-	100.00
15	中 ( ) 会	中	-	60.00
16	中 ( ) 公		-	100.00
17	保 中 件 公	保	-	100.00
18	Lizhong Mexico Sociedad de Responsabilidad Limitada de Capital Variable	中	-	100.00
19	优 业(上) 公	MQP 上	-	100.00
20	( ) 公		100.00	-
21	MQP 公	MQP	70.00	-
22	MQP 公	MQP 公	-	100.00
23	公		100.00	-
24	(包) 公	包	100.00	-
25	中 公	中	-	100.00
26	( )再 公		-	100.00
27	北 中 公	中	100.00	-
28	中 公		-	100.00
29	区 公		-	100.00
30	中 公		-	75.00
31	( ) 公		-	100.00
32	北三 再 利 公	三 再	-	75.00
33	北 中 再 利 公	北	-	100.00
34	中 ( ) 公		-	100.00
35	北 中 公	北	-	100.00
36	保 业 公	保	-	100.00
37	业 ( ) 公			100.00

38	业 公		-	100.00
39	业 ( ) 公		-	100.00
40	东 业 公	东	-	70.72
41	公		-	55.00
42	保 保 冶 公	保 保	-	100.00
43	中 ( ) 公	中	-	100.00
44	华 公	华	-	100.00
45	东 中 公	中	72.00	-
46	保 内 公	内	-	100.00
47	业 ( ) 公			100.00
48	中 ( 北 ) 公	北		100.00

内 务 化

- 内 公 :

	公 全	公	入
1	业 ( ) 公		
2	中 ( 北 ) 公	北	

- 内减 公 :

	公 全	公	不 入
1	( ) 公		东

内 减 公 具 体 况 十 、 八 、 “ ”。

内 务 化

、 务 制

1、 制

公 以 为 ， 交 事 ， 企 业 会 准 则 其 南 准 则 ， 上 制 务 。 ， 公 中 会 《 公 券 公 信 则 15 —— 务 一 》 ( 2014 修 ) 关 务 信 。

2、

公 12个 力 了 估, 公 力 事  
 , 公 以 为 制 务 。

## 五、 会 会 估

具体会 会 估 :

公 下列 会 、会 估 企业会 准则制 。 业务 企业会 准则中 关  
 会 。

### 1、 企业会 准则

公 制 务 企业会 准则 , 、 了公 务 况、  
 、 动 关信 。

### 2、会

公 会 公 1 1 12 31 。

### 3、业

公 业 为一 。

### 4、位

公 位 为人 , 公 区 为 位 。

### 5、一 制下 一 制下企业 会

#### ( ) 一 制下 企业

公 企业 中 产 债, 制 务 中  
 价值 。其中, 于 与 公 企业 前 会 不 , 于 则  
 一会 , 公 会 产、 债 价值 。公 企业  
 中 净 产 价值与 付 价 价值之 , 先 公 ( 价  
 价), 公 ( 价 价) 余 不 冲减 , 依 冲减 余公 分 利 。

分 交 一 制下企业 会 “ 十 、五、6 (6) ”。

( ) 一 制下 企业

公 企业 中

① 公 以 供 务为 ， 从 一个 个 。

② 公 一 ， 值、 两 兼 。

③ 公 公允价值 几乎 业 价。

公 主体 为 主体 ， 仅 为其 动 供 关 务 公 入 务 制 务 ， 企业 其他 公 不再予以 ， 分 公 但 丧 制 则 。

公 主体 为 主体 ， 入 务 公 于 入 务 ， 入 务 公 公允价值 为 买 交 价， 一 制下企业 会 。

### ( ) 务 制

公 以 公 务 为 ， 其他 关 ， 制 务 。

公 制 务 ， 个 企业 为 一个 会 主体， 依 关 企业 会 准则 、 列 ， 一 会 会 ， 企业 体 务 况、 。

① 公 与 公 产、 债、 、 入、 。

② 公 公 与 公 公 中 享 份 。

③ 公 与 公 、 公 互 之 内 交 。 内 交 关 产 减 值 ， 全 分 。

④ 企业 交 事 予以 。

### ( ) 内 减 公

① 加 公 业务

A. 一 制下企业 加 公 业务

(a) 制 产 债 ， 产 债 初 ， 关 ， 主体 制 制 一 。

(b) 制 利 ， 公 以 业务 初 入、 、 利 入 利 ， 关 ， 主体 制 制 一 。

(c) 制 ， 公 以 业 务 初 入  
 ， 关 ， 主 体 制 制  
 一 。

B. 一 制 下 企 业 加 公 业 务

(a) 制 产 债 ， 不 产 债 初 。

(b) 制 利 ， 公 以 业 务 买 入、 、 利 入 利  
 。

(c) 制 ， 公 买 入 。

② 公 业 务

A. 制 产 债 ， 不 产 债 初 。

B. 制 利 ， 公 以 业 务 初 入、 、 利 入 利 。

C. 制 公 以 业 务 初 入 。

( ) 中

① 公 公 ， 为 公 ， 作 为 减 ，  
 产 债 中 下 以 “ 减： ” 列 。

公 互 之 ， 公 公 ，  
 与 其 公 中 享 份 互 。

② “ 专 储 ” “ 一 准 ” 于 不 于 ( )、 公 ， 也 与  
 、 分 利 不 ， 与 公 互 ， 于 公 份  
 予 以 。

③ 内 产 债 中 产、 债 价 值 与 其 主 体  
 之 产 ， 产 债 中 产 债，  
 利 中 ， 但 与 入 交 事 企 业 关  
 。

④ 公 公 出 产 内 交 ， 全 “ 于 公  
 净 利 ”。 公 公 出 产 内 交 ， 公 公 分  
 例 “ 于 公 净 利 ” “ 东 ” 之 分 。 公 之 出 产

内交，公出公分例“于公净利”“东”之分。

⑤公东分亏了东公初中享份，其余仍冲减东。

### ( ) 交 会

#### ① 买 东

公买公东公，个别务中，买付价公允价值。务中，买与例享公买净产份之，公（价价），公不冲减，依冲减余公分利。

#### ② 交 分 公 制

##### A. 交 分 一 制 下 企 业

，公个别务中，享公净产制务中价值份，初；初与到前价值加上一份付价价值之，公（价价），公（价价）不冲减，依冲减余公分利。

务中，中产、债，会不，制务中价值；前价值加上付价价值之，与中净产价值，公（价/价），公不冲减，。

制之前且，之与于一制之之关、其他以其他动，分别冲减初。

##### B. 交 分 一 制 下 企 业

，个别务中，价值加上之，作为初。

务 中， 于 买 之前 买 ， 买 公允价值  
 ， 公允价值与其 价值 入 ； 买 之前 买  
 下 其他 ， 与其 关 其他 为 买 ， 但 于  
 划净 产 净 债 动 产 其他 。 公 中 其  
 买 之前 买 买 公允价值、 公允价值 产 关利  
 。

③ 公 公 但 丧 制  
 公 不丧 制 况下 分 公 ， 务 中， 价  
 与 享 公 买 净 产份 之 ，  
 公 ( 价 价) ， 公 不 冲减 ， 。

④ 公 公 且 丧 制

A. 一 交

公 分 丧 了 制 ， 制 务 ， 于剩  
 余 ， 其 丧 制 公允价值 。 价与剩余 公允价值之  
 ， 减 例 享 公 买 净 产 份 之  
 ， 入丧 制 。

与 公 关 其他 、 其他 动， 丧 制 入 ，  
 于 划净 债 净 产 动 产 其他 。

B. 交 分

务 中， 先判 分 交 于“一 交 ”。

分 交 不 于“一 交 ” ， 个别 务 中， 丧 公 制 之前 交 ，  
 一 价值， 价 与 价值之  
 入 ； 务 中， “ 公 公 但 丧 制  
 ” 关 。

分 交 于“一 交 ” ， 交 作为一 公 丧 制 交  
 会 ； 个别 务 中， 丧 制 之前 一 价 与  
 价值之 ， 先 为其他 ， 到丧 制 再一 入丧 制 ；  
 务 中， 于丧 制 之前 一 交 ， 价 与 享 公 净  
 产份 为其他 ， 丧 制 一 入丧 制 。

交、件以 下列一 况， 交 作为“一 交” 会：

- (a) 些交 了 况下。
- (b) 些交 体 一 业。
- (c) 一 交 决于其他 一 交。
- (d) 一 交 单 不，但 其他交 一。

⑤ 公 东 公 例  
 公 其他 东（ 东） 公， 了 公 公 例。  
 务 中， 前 公 例 其 前 公 净 产 中 份， 份 与  
 公 例 公 净 产 份 之 公（ 价  
 价）， 公（ 价 价）不 冲减，。

## 7、 分 共 会

， 一 两个 两个以上 与 共 制。 公 分为共 企业。

### (1) 共

共 公 享 关 产且 关 债。  
 公 其与共 中利 份 关 下列， 关企业会 准则 会

- ① 单 产，以 其份 共 产；
- ② 单 债，以 其份 共 债；
- ③ 出 其享 共 产出份 产 入；
- ④ 其份 共 出 产出 产 入；
- ⑤ 单，以 其份 共。

### (2) 企业

企业 公 仅 净 产 享 利。  
 公 关 企业 会。

## 8、 价 准

企业 以 于 付 。 价 (一 从 买  
三个 内到 )、 动 、 于 为 、 价值 动 。

## 9、 业务

### (1) 交

公 交 初 交 、与交  
似 (以下 似 ) 为 位 。

### (2) 产 债

产 债 ， 于 ， 产 债 。 产 债  
与初 前一 产 债 不 产 兑 ， 入 。 以  
， 仍 交 ； 以公允价值  
公允价值 ， 位 与 位 ， 入  
。

## 10、 具

具， 一 产 其他 债 具 。

### (1) 具

公 为 具 一 ， 关 产 债。

产 下列 件之一 ， :

① 产 利 ；

② 产 ， 且 下 产 件。

债 ( 其一 分) 义务 ， 债 ( 分 债) 。

公 (借入 ) 与借出 之 协 ， 以 债 债， 且 债与

债 上不 ， 债， 债。 公 债

( 其一 分) 作出 修 ， 债， 修 一

债。

以 买卖 产， 交 会 。 买卖 产，  
 ， 例 交付 产。交 ， 公 买入  
 卖出 产 。

(2) 产 分 与

公 初 产 业务 产 ， 产分  
 为：以 余 产、以公允价值 且其 动 入 产、以公允价值  
 且其 动 入其他 产。 公 产 业务 ， 下，  
 关 产 业务 个 一 分 ， 则 产  
 初 不 分 。

产 初 以公允价值 。 于以公允价值 且其 动 入 产，  
 关交 入 ， 其他 别 产 关交 入其初 。

供劳务 产 、 包 不 分 ， 公 则 入准则  
 义 交 价 初 。

产 决于其分 ：

①以 余 产

产 下列 件 ， 分 为以 余 产： 公 产 业务  
 以 为 ； 产 ， 产 ， 仅为  
 以 偿付 为 利 付。 于 产， 利 ， 余  
 ， 其 、 利 减值产 利 ， 入 。

②以公允价值 且其 动 入其他 产

产 下列 件 ， 分 为以公允价值 且其 动 入其他 产：  
 公 产 业务 以 为 以出 产为 ； 产  
 ， 产 ， 仅为 以 偿付 为 利 付。  
 于 产， 公允价值 。 减值 利 兑 为 ，  
 产 公允价值 动作为其他 ， 到 产 ， 其 利  
 入 。 但 利 产 关利 入 入 。

公 不 分 交 具 为以公允价值 且其 动 入其他  
 产， 仅 关 利 入 入 ， 公允价值 动作为其他 ， 到  
 产 ， 其 利 入 。

③以公允价值 且其 动 入 产  
 上 以 余 产 以公允价值 且其 动 入其他 产之  
 产，分 为以公允价值 且其 动 入 产。 于 产， 公允价值  
 ， 公允价值 动 入 。

(3) 债 分 与

公 债分 为以公允价值 且其 动 入 债、低于 利  
 务 保 债 以 余 债。

债 决于其分 ：

①以公允价值 且其 动 入 债

债包 交 债（ 于 债 具） 为以公允价值 且其  
 动 入 债。初 ， 于 债以公允价值 ， 与 会  
 关 ， 产 利 （包 利 ） 入 。但 公 为以公允价值 且其  
 动 入 债， 其 信 动 债公允价值 动 入其他  
 ， 债 ， 之前 入其他 利 从其他 中  
 出， 入 。

② 务 保 债

公 供 一 内以 。

信 减值 。

务 保 ， 债务人到 不 初 修 债务 具 偿付债务 ， 公  
 人 付 。 务 保 债以 依 具 减值 则  
 准 以 初 入 则 余

。③以 余 债

初 ， 其他 债 利 以 余 。

况 ， 债与 具 下列 则 区分：

① 公 不 件 免以交付 其他 产 一 义务， 则 义务  
 债 义。 些 具 包 交付 其他 产义务 件， 但  
 其他 件 义务。

② 一 具 公 具 ， 于 具 公  
 具， 作为 其他 产 代 ， 为了 使 具 享

债 产中 剩余 。 前 ， 具 债； ， 具 具。 些 况下，一 具 公 具 具， 其中 利 义务 于 交付 具 乘以其 公允价值， 则 利 义务 ， 全 分 于 公 具 价 以 （例 利 、 价 具 价 ） 动 动， 分 为 债。

(4) 具 入 具 具初 以 交 公允价值 ， 以其公允价值 。 公允价值为 具 为一 产，公允价值为 为一 债。 中 于 分 入其他 于 出 入 之 ， 具公允价值 动 产 利 ， 入 。 包 入 具 具， 主 为 产 ， 具作为一个 体 产分 关 。 主 产，且 具不 以公允价值 且其 动 入 会 ， 入 具与 主 不 关 ， 且与 入 具 件 、单 具 具 义 ， 入 具从 具中分 ， 作为单 具 。 入 具 产 债 公允价值 单 ， 则 具 体 为以公允价值 且其 动 入 产 债。

(5) 具减值

公 于以 余 产、以公允价值 且其 动 入其他 债 、 产、 、 务 保 ， 以 信 为 准 。

① 信

信 ， 以 为 具信 加 值。信 ， 公 利 、 与 之 ， 全 值。其中， 于 公 买 信 减值 产， 产 信 利 。 个 信 ， 具 个 内 事件 信 。

12个内信，产债12个内（具于12个，则为）具事件信，个信一分。

于个产债，公于于不具信分别。具初信加，于一，公12个内信

准；具初信加但信减值，于二，公

具个信准；具初信减值，

于三，公具个信准。

于产债具低信具，公假其信初加，12个内信准。

公于于一二、以低信具，其减值准余利利入。于于三具，其余减减值准

余利利入。

于、、产，分，公个信准。

A / 产

于减值，以其他于单估、，其他、

、产单减值，信，单减值准。

于不减值、其他、产

单产以估信信，公依信、

、其他、产划分为，上

信，依下：

依下：

1 业兑

2 兑

于划分为，公信，前况以况

，个信，信。

依下：

1 中 份 公 内关

2 其他

于划分为 ， 公 信 ， 前 况以 况  
， 制 与 个 信 ， 信 。

其他 依 下：

其他 1 中 份 公 内关

其他 2 且 于 买 交 保 、 保

其他 3 其他

于划分为 其他 ， 公 信 ， 前 况以 况  
， 12 个 内 个 信 ， 信 。

依 下：

1

2

于划分为 ， 公 信 ， 前 况以

况 ， 个 信 ， 信 。

产 依 下：

产 1 到 保

于划分为 产， 公 信 ， 前 况以 况

， 与 个 信 ， 信 。

B 债 、其他债

于债 其他债 ， 公 ， 交 ，

12 个 内 个 信 ， 信 。

②具 低 信

具 低，借 人 内 其 义务 力 ， 且 便

内 势 不利 化但 一 低借 人 其 义务 力，

具 为具 低 信 。

③信 加

公 具 产 债 内 与 初  
 内 ， 以 具 内 化，以 估 具  
 信 初 加。

信 初 加 ， 公 付出不 努力  
 且 依 信 ， 包 前 信 。 公 信 包 ：

- A. 信 化 内 价 化；
- B. 债务人 其偿债务 力 化 业务、 务 况 不利

化；

- C. 债务人 化；债务人 、 不利 化；

- D. 作为债务 保 价值 三 供 保 信 化。 些 化 低债务人 动 ；

- E. 低债务人 动 化；

F. 借 ， 包 为 义务 免 修 、 予 免 、 利 升、 加 保 具 做出其他 ；

- G. 债务人 为 化；

- H. 付 ( ) 30 。

具 ， 公 以单 具 具 为 估信 加。  
 以 具 为 估 ， 公 于共 信 具 分 ， 例 信 信 。

况下， 30 ， 公 具 信 加。 公 付出 努力 且 依 信 ， 付 30 ， 但信 初 以 加。

- ④ 信 减值 产 公 产 债 估以 余 产 以公允价值 且其 动 入其他

债 信 减值。 产 具 不利 一 事件

， 产 为 信 减值 产。 产 信 减值 包 下列 信

：

债务人 务 ； 债务人 ， 偿付利 ； 债 人出  
于与债务人 务 关 ， 予债务人 任何其他 况下 不会做出 ； 债务人  
产 其他 务 ； 债务人 务 产 ； 以  
买 一 产， 了 信 事 。

⑤ 信 准 列

为 具 信 初 化， 公 个 产 债 信  
， 准 加 ， 作为减值 利 入 。 于以 余  
产， 准 减 产 产 债 中列 价值； 于以公允价值 且其  
动 入其他 债 ， 公 其他 中 其 准 ， 不 减 产  
价值。

⑥

公 不再 产 全 分 ， 则 减 产  
余 。 减 关 产 。 况 公 债务人 产  
入 产 以偿 减 。

减 产以 ， 作为减值 入 。

(6) 产

产 下列两 ：

- A. 产 利 一 ；
- B. 产 体 分 一 ， 但保 产 利，  
付 一个 个 义务。

① 产

产 上几乎 入 ， 也 保 产  
上几乎 ， 但 了 产 制 ， 产。  
判 产 制 ， 入 出 产 力。 入  
单 产 体出 不 关 三 ， 且 件 出 加以 制 ， 则公  
产 制。

公 判 产 产 件 ， 产 。

产 体 件 ， 下列两 入 ：

- A. 产 价值；

B. 到 价，与 入其他 公允价值 动 中 于 分  
 （ 产为 《企业会 准则 22 - 具 》 十八 分 为以公  
 允价值 且其 动 入其他 产 ）之 。 1

产 分 件 ， 产 体 价值， 分  
 分（ 况下， 保 务 产 产 一 分）之 ，  
 公允价值 分 ， 下列两 入 ：

A. 分 价值；

B. 分 价，与 入其他 公允价值 动 中 分  
 （ 产为 《企业会 准则 22 - 具 》 十八 分 为以公允价  
 值 且其 动 入其他 产 ）之 。

② 入 产

也 保 产 上几乎 ，且 产 制 ，  
 其 入 产 关 产， 关 债。

入 产 ， 企业 产价值 动 。

③ 产

仍保 与 产 上几乎 ， 产 体，  
 到 价 为一 债。

产与 关 债不 互 。 会 ，企业  
 产产 入（ 利 ） 债产 （ ）。

(7) 产 债

产 债 产 债 内分别列 ，不 互 。但 下列 件 ，以  
 互 净 产 债 内列 ：

公 具 利，且 利 前 ；

公 划以净 ， 产 偿 债。

不 件 产 ， 出 不 产 关 债 。

(8) 具公允价值

产 债 公允价值 十 、五、43、二、公允价值 。

11、

12、

13、

14、其他

其他 信 会

15、

(1) 分

公 动中 以 出 产 、 产 中 产 、 产  
供劳务 中 ， 包 、 产 、 半 、 产 、 、

。

(2) 出 价

公 出 加 价。

(3) 制

公 制， 一 ， 亏 入 。

(4) 价准

产 债 与 净值 低 ， 于其 净值 ， 价准 ，  
入 。

净值 ， 以 为 ， 且 、 产 债  
事 。

①产 、 于出 于出 ， 产 中， 以 估

价减 估 关 其 净值。为 劳务

， 以 价 作为其 净值 ； 于 ，

出 分 净值以一 价 为 。 于出 ， 以 价 作为其 净  
值 。

② 加 ， 产 中， 以 产 产 估 价减

估 、 估 关 其 净值。 其 产 产

净值于 ，则 ； 价 下 产 净值低于 ，  
 则 净值 ， 其 价准 。

③ 价准 一 单个 ； 于 、单价 低 ， 别 。

④ 产 债 以前减 价值 ， 则减 予以 ，

价准 内 ， 入 。

(5)

①低值 : 一 。

②包 : 一 。

③ 具 : 6个 分 。

### 16、 产

公 义务与 付 之 关 产 债 中列 产 债。 公  
 供 务 价(且 利 决于 之 其他 )列 为  
 产。

产 债 产 债 中单 列 。 一 下 产 债以净 列 ， 净  
 为借 余 ， 其 动 “ 产” “其他 动 产” 中列 ； 净 为 余 ，  
 其 动 “ 债” “其他 动 债” 中列 。 不 下 产 债不  
 互 。

公 产 信 会 十 、五、10. 具。

### 17、

分为 与 。

公 为 ， 下列 件 作为 为一 产：

① 与一份 前 关，包 人 、 、制 ( 似 )、 以 仅 其他 。

② 加了 公 于 义务 。

③ 。

公 为 ， 作为 为一 产。

与 关 产 与 产 关 务 入 ; 但 于  
一 , 公 其 入 。

与 关 产, 其 价值 于下列两 , 公 于 出 分 减值准 ,  
为 产减值 , 一 亏 关 债:

① 与 产 关 务 剩余 价;

②为 关 务估 。

上 产减值准 , 产 价值不 假 不 减值准 况下  
产 价值。

为 产 , 初 不 一 一个 业 , “ ”  
中列 , 初 一 一个 业 , “其他 动 产” 中列 。

为 产 , 初 不 一 一个 业 , “其他 动  
产” 中列 , 初 一 一个 业 , “其他 动 产” 中  
列 。

## 18、 产

## 19、债

## 20、其他债

## 21、

## 22、

公 包 单位 制、 , 以 企业

。 公 单位 加 , 为 公 企业。

(1) 单位具 共 制、 依

共 制, 关 共 制, 且 关 动 分享 制

与 一 决 。 判 共 制 , 先判 与 与

体 制 , 与 一 与 一 动 决 关 动, 则 为

与 一 与 体 制 。 其 再判 关 动 决 些 体 制

与 一 。 两个 两个以上 与 体 制 , 不 共

制。判 共 制 , 不 享 保 利。

， 单位 务 与决 力，但 不 制 与  
其他 一 共 制 些 制 。 单位 加 ，  
单位 决 份以 其他 决 假 为  
单位 产 ，包 单位 、 份 公  
债券 。

公 公 单位 20%（ 20%）以上但低于 50% 决 份 ，  
一 为 单位具 ， 况下不 与 单位 产  
决 ，不 。

(2) 初

企业 ， 下列 其 ：

A. 一 制下 企业 ， 以 付 、 产 债务 作为 价 ，  
制 务 中 价值 份 作为  
初 。 初 与 付 、 产以 债务 价值  
之 ， 公 ； 公 不 冲减 ， ；

B. 一 制下 企业 ， 以 券作为 价 ，  
制 务 中 价值 份 作为 初 。  
份 值 作为 ， 初 与 份 值 之 ， 公  
； 公 不 冲减 ， ；

C. 一 制下 企业 ， 以 买 为 买 制 付出 产、  
债以 券 公允价值 为 作为 初 。 为企  
业 、 务、 估 中介 以 其他 关 ， 于 入 。

企业 以 ， 其他 ， 下列 其

：

A. 以 付 ， 付 买价 作为 。初 包  
与 关 、 其他 出；

B. 以 券 ， 券 公允价值作为初 ；

C. 产交 ， 交 具 业 且 入 产 出  
产 公允价值 ， 则以 出 产 公允价值 关 作为初 ， 出 产 公允价

值与 价值之 入 ； 产交 不 具 上 两个 件，则 出 产  
 价值 关 作为初 。

D. 债务 ， 公允价值作为初 ， 初

与债 价值之 入 。

(3)

公 单位 制 ； 企业 企业

。

①

， 加 ； 单位 分  
 利 利 ， 为 。

②

， 一 会 为：

公 于 享 单位 净 产公允价值份 ， 不

初 ； 初 于 享 单位 净

产公允价值份 ， 其 入 ， 。

公 享 分 单位 净 其他 份 ， 分别

其他 ， 价值； 公 单位 分 利

利 享 分， 减 价值； 单位 净 、其他 利

分 以 其他 动， 价值 入 。

单位净 份 ， 以 单位 净 产 公允价值为 ， 单位 净

利 。

单位 会 会 与 公 不一 ， 公 会

会 单位 务 ， 以 其他 。

公 与 企业 企业之 内 交 享 例 于 公 分子以 ，

上 。

公 与 单位 内 交 于 产减值 ， 全

。

加 单位 加 共 制但不 制 ，

公允价值加上 之 ， 作为 初 。

分 为其他 具 ， 其公允价值与 价值之 ， 以 入其他 利

从其他 中 出， 入 。

分 丧 了 单位 共 制 ， 剩余  
公允价值与 丧 共 制 之 公允价值与 价值之 入 。

其他 ， 与 单位

关 产 债 会 。

单23、 产

产

(1) 产 为 值， 两 兼 产。主

产 为 值， 两 兼 产。主



(2)

别			值	
		10-30	0-5%	3.17%-10.00%
		5-10	0-5%	9.50%-20.00%
		3-5	0-5%	19.00%-33.33%
		5-10	0-5%	9.50%-20.00%
其他		3-5	0-5%	19.00%-33.33%

(3) 入 产 依 、 价

公 入 产 上 了与 产 关 全 产 为 。  
 产 ， 产公允价值与 低 付 值两 中 低 。 入  
 产 与 产 一 产 。 会 产 ，  
 产使 内 ； 产 ， 与 产使  
 两 中 内 。

25、

(1) 以 分 。

(2) 为 产 准

产 到 使 前 全 出，作为 产 入 价值。  
 包 、 价、其他为使 到 使 出以 产  
 到 使 之前为 专 借 借 一 借 借 。 公  
 到 使 入 产。 到 使  
 、但 办 决 产， 到 使 之 ， 、 价  
 ， 估 价值 入 产， 公 产 产 ， 办  
 决 ，再 估价值，但不 。

26、借

(1) 借 化 则 化

公 于 化 件 产 产 借 下列 件  
 予以 化 入 关 产 ；

① 产 出 ；

②借 ；

③为使 产 到 使 产 动 。

其他借利、价价兑，入。  
 化件产 产 中 中，且中 3个，  
 停借 化。

产 化件产到使，停其借  
 化；以借于为。

(2)借 化以 化

为 产 化件产借入专借，以专借 利，  
 减 动借 入 利 入，  
 为专借利 化。

产 化件产 了一借，一借予 化利  
 产出专借分 产出加 乘以 一借 化， 一借  
 予 化利。 化 一借加 利。

27、 产

28、 产

29、使 产

使 产， 人 内使 产 利。

，使 产 初。 包：

债初；

之前付 付， 励， 享 励关；

人 初；

人为 产、 产 产

。公 债 准。前 于为  
 产 入。

使 产 分。于 会 产

， 产 剩余使 内，使 产 别 净值；于

会 产， 与 产剩余使 两 内，

使 产 别。

30、 产

(1) 价 、使 、减值

(1) 产 价  
入 。

(2) 产使

①使 产 使 估 况:

	使	依
使		使
专利		为公 利 使
件		为公 利 使

了,公 使 产 使 。

产 使 与以前估 不 。

② 产为企业 利 , 为使 不 产。于使 不 产,公 了使 不 产使 , 仍为不 ,于 产 债 减值 。

③ 产

于使 产,公 其使 , 使 内 , 入 。具体 为其 值 。 减值准 产, 产减值准 。使 产,其 值 为 ,但下列 况 : 三 产使 买 产 以 到 值信 , 且 产使 。 使 不 产,不予 。 了使 不 产使 , 产 使 ,估 其使 使 内 。

(2) 内 出会

① 公 为 一 动 关 准 动作为 , 产 出 入 。

② 公 作 再 动作为 。

出 化 具 体 件

出 下 列 件 ， 为 产

- A. 产 以 使 其 使 出 上 具 ；
- B. 具 产 使 出 ；
- C. 产 产 利 ， 包 产 产 产 产
- ， 产 内 使 ， 其 ；
- D. 、 务 其 他 ， 以 产 ， 力 使 出 产 ；
- E. 于 产 出 。

### 31、 产 减 值

公 、 企 业 企 业 、 产、 产、 、 使 产 产 减 值 ， 以 下 ； 于 产 债 判 产 减 值 ， 减 值 ， 公 估 其 ， 减 值 。 使 不 产 到 使 产 减 值 ， 减 值 。

。 并 产 公 允 价 值 减 净 与 产 值 两 之 。 公 以 单 产 为 估 其 ； 以 单 产 ； 减 值 其 产

产减值 一 ， 以 会 不再 。

32、

公 但 以 分 一 以上 。

公 内 ， 下：

入 产 出	
修 出	
化 出	

33、 债

公 价 供 务 义务列 为 债。

产 债 产 债 中单 列 。 一 下 产 债以净 列 ， 净 为借 余 ， 其 动 “ 产” “其他 动 产” 中列 ； 净 为 余 ， 其 动 “ 债” “其他 动 债” 中列 。 不 下 产 债不 互 。

34、

(1) 会

① ( 、 、 、 )

公 为其 供 务 会 ， 为 债， 入 ， 其 他 会 准 则 允 入 产 。

② 利

公 利 ， 入 关 产 。 利 为 利 ， 公 允 价 值 。

③ 医 保 、 伤 保 、 保 会 保 住 公 ， 以 会

公 为 医 保 、 伤 保 、 保 会 保 住 公 ， 以  
会 ， 为 其 供 务 会 ， 例  
， 债 ， 入 关 产 。

④ 勤

公 供 务 从 加 了 其 享 勤 利 ， 与 勤 关  
， 以 使 利 加 付 。 公 勤 会 与  
勤 关 。

⑤ 利 分 享 划

利 分 享 划 下 列 件 ， 公 关 付 ：

A. 企 业 事 具 付 义 务 义 务 ；

B. 利 分 享 划 产 付 义 务 估 。

(2) 利 会

① 划

公 为 其 供 务 会 ， 划 为 债 ，  
入 关 产 。

划 ， 不 会 供 关 务 十 二 个 内 付 全  
， 公 ( 产 债 与 划 义 务 匹 债  
上 公 债 券 ) ， 全 以 付  
。


② 划

A. 划 义 务 值 务  
利 单 位 ， 偏 且 互 一 假 关 人 务 做 出  
估 ， 划 产 义 务 ， 关 义 务 。 公 ( 产 债 与 划 义 务 匹 债 上 公 债 券 )  
划 产 义 务 予 以 ， 以 划 义 务 值 务 。

B. 划 净 债 净 产

划 产 ， 公 划 义 务 值 减 划 产 公 允 价 值  
余 为 一 划 净 债 净 产 。





其他 利产 为下列 分:

付 债 净 产 利 净 ;

C. 其他 利净 债 净 产 产 动。

为 化 关会 , 上 净 入 关 产 。

### 35、 债

"01 074% P wdT1i0 付 付 值 初 。 付 包 以下

五 内 :

付 付 , 励 , 励 关 ;

决于 付 ;

买 价 , 前 人 使 ;

使 付 , 前 出 人 使 ;

人 供 保余值 付 。

付 值 内 利 作为 , 内 利 , 公 借

利 作为 。 付 与其 值之 作为 , 个 内

付 值 利 , 入 。 入 债 付 于

入 。

, 付 动、 保余值 付 化、 于 值 值

① 于 予 份，其公允价值 公 份 价 ， 予 份 依  
 件（不包 件之 件） 。② 于 予 ， 况下  
 以 其 价 。 不 件 似 交 ， 公 价 估 予  
 公允价值。

(3) 具 佳估 依  
 内 个 产 债 ， 公 人 动 信 作出 佳估 ，  
 修 具 ， 以作出 具 佳估 。

(4) 份 付 划 会

以 份 付

① 予 以 份 付， 予 以 公 债 公允价值 入 关  
 ， 加 债。 前 个 产 债 债 公允价值 ， 其  
 动 入 。

② 内 务 到 业 件以 以 份 付， 内  
 个 产 债 以 况 佳估 为 ， 公 债 公允价值 ，  
 务 入 债。

以 份 付

① 予 务 以 份 付， 予 以 具 公允价值  
 入 关 ， 加 公 。

② 内 务 到 业 件以 务 以 份 付，  
 内 个 产 债 ， 以 具 佳估 为 ， 具 予 公  
 允价值， 务 入 公 。

(5) 份 付 划修 会

公 份 付 划 修 ， 修 加了 予 具 公允价值， 具公允  
 价值 加 务 加； 修 加了 予 具 ， 则 加 具  
 公允价值 为 务 加。 具公允价值 加 修 前 具 修  
 公允价值之 。 修 减 了 份 付公允价值 了其他不利于 修 份  
 付 划 件， 则仍 务 会 ， 从 ， 公 了  
 分 全 予 具。

(6) 份 付 划 会

内 了 予 具 了 予 具 ( 件 ) , 公 :

- ① 作为加 , 剩余 内 ;
- ② 付 作为 , 付 于 具 公允价值 分, 入 。

公 其 具, 冲减企业 ; 付 于 具 公允价值 分, 入 。

### 38、优先 、 债 其他 具

### 39、 入

入 会

(1) 一 则

入 公 动中 、 会 东 加且与 东 入 关 利 入。

公 了 中 义务, 关 制 入。 关 制 , 主 使 从中 几乎全 利 。

中包 两 义务 , 公 , 单 义务 务 单 价 例, 交 价 分 单 义务, 分 单 义务 交 价 入。

交 价 公 务 价 , 不包 代 三 。 交 价 , 价, 公 值 价 佳估 , 以不 关不 入 不会 入交 价 。 中 分, 公 制 以 付 付 交 价 , 交 价 与 价之 , 内 利 , 于 制 与 付价 一 , 公 不 其中 分。

下列 件之一 , 于 一 内 义务; 则, 于 一 义务:

- ① 公 公 利 ;
- ② 制 公 中 ;

③ 公 中 产出 具 不 代 ， 且 公 个 内 今  
分 。

于 一 内 义务， 公 内 入， 但 ，  
不 。 公 入 （ 产出 ） 供 务 。 不  
， 公 到 偿 ， 入， 到  
为 。

于 一 义务， 公 关 制 入。 判  
务 制 ， 公 会 下列 ：

- ① 公 务 享 利， 付 义务；
- ② 公 ， 了 ；
- ③ 公 ， ；
- ④ 公 上 主 ， 上 主  
；
- ⑤ 。

(2) 具体

公 入 具体 下：

- ①  
公 与 之 包 产 义务， 于 一 义务。  
产 入 以下 件： 公 产 交付 且 ，  
了 凭 且 关 利 入， 上 主 ，  
。

- ② 供 务  
公 与 之 供 务 包 加 义务， 于 一 义务。  
入 以下 件： 公 加 产 交付 且 ，  
了 凭 且 关 利 入， 加 产 上 主  
，  
。  
业务 不 入 会 况

40、 助

(1) 助

助 下列 件 ， 予以 ；

① 公 助 件；

② 公 到 助。

(2) 助

助为 产 ， 到 。 助为 产 ， 公允价  
值 ；公允价值不 ， 义 1元 。

(3) 助 会

①与 产 关 助

公 、 于 以其他 产 助划分为与 产 关 助。与  
产 关 助 为 ， 关 产使 内 、 分 入 。  
义 助， 入 。 关 产 使 前 出 、 、  
， 分 关 余 入 产 。

②与 关 助

与 产 关 助之 助划分为与 关 助。与 关 助，  
分 况 以下 会 ；

于 偿 公 以 关 ， 为 ， 关  
， 入 ；

于 偿 公 关 ， 入 。

于 包 与 产 关 分 与 关 分 助，区分不 分分别 会 ；  
以区分 ， 体 为与 关 助。

与 公 动 关 助， 业务 ， 入其他 。与 公 动 关  
助， 入 业 。

③ 优

付 ， 以 优 利 公 供 ， 以 到  
借 作为借 入 价值， 借 优 利 关借 。

付 公 ， 公 冲减 关借 。

④ 助

助 ，初 冲减 关 产 价值 ， 产 价值；  
关 余 ，冲减 关 余 ， 出 分 入 ； 于其他 况 ， 入  
。

41、 产/ 债

公 产与 债 产 债 价值与 之 ， 产  
债 债务 为 债

产。公 不 产 债 。

(1) 产

于 、 以 亏 减，其  
， 为 产，但 以 公  
、 亏 减 为 。

具 下列 交 事 中 产 债 初 产

不 为 产：

A. 交 不 企业 ；

B. 交 不 会 利 也不 ( 亏 ) 。

公 与 公 、 公 企业 关 ， 下列两 件 ，  
其 ( ) 为 产：

A. ；

B. ；

产 债 ， 凿

， 以前 产。

产 债 ， 公 产 价值 。

以 产 利 ， 减 产 价值。

， 减 予以 。

(2) 债

公 ，

为 债，但下列 况 ：

① 下列交 事 中产 不 为 债：

A. 初 ；

B. 具 以下 交 中产 产 债 初 ； 交 不 企业 ， 且交 不 会 利 也不 亏 。

② 公 与 公 、 企业 企业 关 ， 其 一 为 债，但 以下两 件 ；

A. 公 制 ；

B. 不会 。

(3) 交 事 债 产

①与企业 关 债 产

一 制下企业 产 ， 债 产 ， 关 ( ) ， 企业 中 。

② 入

与 入 交 事 关 ， 入 。

入 交 事 包 ； 其他债 公允价值 动 其他 、 会 前 ( ) 会 初 、

包 债 份 份 具 初 入 。

③ 亏 减

A. 公 产 亏 以 减

亏 准予 以 亏 。

以 以 亏 ( 亏 ) 减， 。

利 亏 减 内 ， 以

为 ， 产， 减 利 中 。

B. 企业 企业 亏

企业 中， 公 买 ， 买 不 产 件 ， 不予以 。

买 12个 内， 一 信 买 关 况 ， 买 买 利 ， 关 产，

减 ， 不 冲减 ， 分 为 ； 上 况以 ， 与企业 关

产， 入 。

④

公 制 务 ， 内 产 债 中 产、 债 价值与其 主体 之 产 ， 产 债 中 产 债， 利 中 ， 但 与 入 交 事 企业 关 。

⑤以

份 付 与 份 付 关 出 允 前 ， 会 准 则 内， 公 会 信 估 前 其 产 ， 件 况 下 关 。 其中 前 会 准 则 与 份 付 关 ， 分 入 。

#### 42、

(1) 别

， 公 估 为 包 ， 中 一 了 一 内 制 一 别 产 使 利 以 价， 则 为 包 。 为 了 一 内 制 别 产 使 利， 公 估 中 使 内 使 别 产 产 几 乎 全 利 ， 使 主 别 产 使 。

(2) 单 别

中 包 单 ， 公 予 以 分 ， 分 别 单 会 。

下 列 件 ， 使 别 产 利 中 一 单 ： ① 人 从 单 使 产 其 与 于 其 他 一 使 中 利； ② 产 与 中 其 他 产 不 依 关 关 。

(3) 公 作 为 人 会

， 公 不 12 个 ， 且 不 包 买 为 ； 单 产 为 全 产 价 值 低 为 低 价 值 产 。 公 产 ， 不 为 低 价 值 产 。

于 低 价 值 产 ， 公 内 个 付 入 关 产 。



付 动、 保余值 付 化、 于  
 付 动、 买 、 估 况  
 化 ， 公 动 付 值 债， 使 产 价值。

(4) 公 作为出 人 会

， 公 上 了与 产 关 几乎全 划分为  
 ， 之 为 。

① 会

公 内 个 为 入， 初 予以  
 化 与 入 分 ， 分 入 。 公 与 关  
 入 付 入 。

② 会

， 公 净 ( 保余值 到  
 内 利 值之 ) ， 产。 个 ，  
 公 内 利 利 入。  
 公 入 净 付 入 。  
 ， 公 产公允价值与 利 值两 低  
 入， 产 价值 保余值 值 余 ， 入  
 作为 。

(5) 会

① 作为一 单

且 下列 件 ， 公 作为一 单 会 : A.  
 加一 产 使 了 ; B. 加 价与 分  
 单 价 况 。

② 作为一 单

A. 公 作为 人

， 公 ， 修 付  
 ， 以 债。 付 值 ， 剩余 内 利 作为  
 ; 剩余 内 利 ， 借 利 作为 。  
 上 债 ， 区分以下 会 :

， 减使 产 价值， 分 全

关利 入 ；

其他 ， 使 产 价值。

B. 公 作为出 人

， 公 其作为一 会 ， 与 前

关 为 。

作为一 单 会 ， 公 分别下列

： ， 会 分 为 ， 公

其作为一 会 ， 以 前 净 作为 产 价值；

， 会 分 为 ， 公 关于修

会 。

43、其他 会 会 估

一、 会

(1) 分

公 分为公允价值 、 净 。

①公允价值 ， 产 债， ， 上 分 公允价  
值 动 。 公允价值 动 于 ， 且 企业 其他 。

② ， 动 。 动 于与 产 债、  
交 ， 与上 分 关 ， 且 企业 。

③ 净 ， 净 。 净 中  
位 与 公 位 之 。

(2) 具

具， 公 为 ， 其公允价值 动  
公允价值 动 具， 包 ：

①以公允价值 且其 动 入 具， 但 出 。 入 （包  
入 中 入 ） ， 出 以作为 具。 入 中但 分  
具不 作为单 具。

分

且其 动 入

且其 动 入其他

动 允价值 入其他

且 于 产 债, 不 作为

, 使 公 临公允价值 动 , 且 为 、

。 公 下列单个 、 其 分 为 :

① 产 债。

② 。 , 以 价 交 、

具 力 协 。

③

第 一 章

与 具之 不再 关 ， 具 关 产 价值 动中，  
信 主 位， 不再 会 其他 件 ， 公  
会 。

关 于 不再 ， 但 关  
， 公 关 再 。

(4)

会 严 件 ， 下 :

①公允价值

具产 利 入 。 以公允价值 且其 动 入其他  
交 具 ( 其 分) ， 具产 利 入其他  
。 利 ， 入 ， 以公允价值  
价值。 以公允价值 且其 动 入其他 交  
具 ( 其 分) ， 利 ， 入其他 ， 其 价值  
公允价值 ， 不 。

与 余 具( 其 分) 关 公允价值 ， 价  
值 作 ， 利 ， 入 。 以  
， 不 于 利 。 为以公允价值 且其  
动 入其他 产( 其 分) ， 利  
， 入 ， 但不 产( 其 分) 价值。

为 ( 其 分) ， 其 关  
公允价值 动 为一 产 债， 关 利 入 。  
产 债 ， 产 债 初 ， 以包 公允价值  
动 。

②

具利 中 于 分，作为 储 ， 为其他 ， 于  
分 ( 入其他 其他利 ) ， 入 储  
， 下列两 中 低 : ① 具 利 。②  
值 动 。

交 为 产 债， 产 债 交  
 公允价值 会 则 其他 中 储 出，  
 入 产 债 初 。其余 ，  
 ， 其他 中 储 出， 入 。

③ 净

净 ， 具 利 中 于 分， 为其他  
 。 具 利 中 于 分， 入 。 ， 上  
 其他 中 具利 出， 入 。

二、公允价值

公允价值 与 交 中， 出 一 产 到 一 债  
 付 价 。

公 以主 价 关 产 债 公允价值， 不 主 ， 公 以 利  
 价 关 产 债 公允价值。 公 与 产 债 价 为 其  
 利 化 使 假 。

主 ， 关 产 债交 交 ； 利 ，  
 交 ， 以 出 关 产 以 低 关 债 。

产 债， 公 中 价 其公允价值。 具不  
 ， 公 估值 其公允价值。

以公允价值 产 ， 与 产 于 佳 产 利 力，  
 产出 于 佳 其他 与 产 利 力。

①估值

公 况下 且 利 其他信 估值 ， 使 估值  
 主 包 、 。 公 使 与其中一 估值 一 公允价值，  
 使 估值 公允价值 ， 估值 ， 况下 代 公允价值  
 作为公允价值。

公 估值 中， 优先使 关 入值， 关 入值  
 不切 况下， 使 不 入值。 入值， 从 中 入值。  
 入值 了 与 关 产 债 价 使 假 。不 入值， 不 从

中 入值。 入值

公 估 減值。

主体	
公	15%
	16.5%
MQP	19%
MQP 公	19%
	20%
中	25%
	25%
	15%
保	15%
包	15%
	15%
东 中	25%
	15%
利 五	20%
	25%
东	25%
	20%
北 中	21%
	25%
MQP 上	25%
	25%
中	15%
包	25%
中	20%
中	25%
	25%
北	15%
	25%
	15%
保	25%
	15%
	25%
	25%
东	15%
保 保	15%
北	25%
	25%
三 再	25%
	25%
	25%
中	25%
华	25%
保	20%
	25%
中	25%
中	30%
中	25%
内	25%
	25%
北	25%

## 2、 优

### (1) 企业

《中华人 共 企业 》 二十八 、《中华人 共 企业 例》 九

十三 ， 公 以下 公 享 企业优 。

	单位	企业 书	准 关			
1	公	GR202113001868	北 北 务 北 务	2021.9.18	3	2021 1 2023 12
2		GR202012000526	务 务 北	2020.10.28	3	2020 1 2022 12
3	保	GR202013002144	北 北 务 北 务	2020.11.5	3	2020 1 2022 12
4		GR202012000469	务 务 北	2020.10.28	3	2020 1 2022 12
5		GR201913000250	北 北 务 北 务	2019.9.10	3	2019 1 2021 12

6		GR202137006624	东 东 务 东 务	2021.12.15	3	2021 1 2023 12
7	东	GR201944006547	东 东 务 东 务	2019.12.2	3	2019 1 2021 12
8		GR201944003826	东 东 务 东 务	2019.12.2	3	2019 1 2021 12
9	北	GR202113002312	北 北 务 北 务	2021.11.3	3	2021 1 2023 12
10	保 保	GR202013001687	北 北 务 北 务	2020.11.5	3	2020 1 2022 12

《 务 关于 企业 优 关 公 》（ 务 公  
 2017 24 ） ， 企业 企业 ， 前，其企业  
 15% ， 前仍 企业 ， 。 、  
 东 、 15.00% 企业 。



《 关于公 〈 保 、 企业 优 (2021 ) 》 )  
 以 〈 利 企业 优 (2021 ) 》 公 》， 以 作为主  
 ， 产 制 业 关 准 产 入， 减 90% 入企业  
 入 。 公 公 、 、 北 、 保 、 享 优 。

(2) 值

《 务 关于出 劳务 值 》 ( [2012]39 )  
 ， 公 公 企业代 出 产 ， ， 值 一 “免、  
 、 ” 办 。

《 务 关于促 人 业 值 优 》 ( (2016) 52 )，  
 人 单位 个体 ， 务 关 人 人 人 ， 值  
 办 。 位 人 值 具体 ， 以上 务 关 人 区  
 ( 、 ， 下 ) ( 区、 、 划单列 ， 下 ) 人 准 低  
 准 4 倍 。 公 关 件， 享 优 。

《关于 〈 利 产 劳务 值 优 〉 》 ( [2015]78 )，  
 人 产 利 产 供 利 劳务， 享 值 。 、  
 北 、 保 、 、 利 享 值 30.00% 优  
 。

3、其他

七、 务

1、

单位：元

	余	初余
	1,404,606.57	661,654.69
	1,457,261,987.03	1,709,273,310.12
其他	465,839,319.99	343,004,619.34
	1,924,505,913.59	2,052,939,584.15
其中：	189,479,835.30	141,185,766.35
使 制 、 冻	148,640,169.68	183,804,953.85

其他

其他 中 395,194,116.87 元 具 兑 借 入 保 ； 5,393,357.00  
元 公 入 保 ； 5,668,948.86 元 保 ； 59,582,897.26 元 具信  
入 保 。其中，三个 以上到 保 148,640,169.68 元， 之 ， 中  
其他 、 冻 使 制、 。

2、交 产

单位：元

	余	初余
以公允价值 且其 动 入 产	557,264,673.53	202,913,985.52
其中：		
产	5,506,974.00	
产	551,757,699.53	202,913,985.52
其中：		
	557,264,673.53	202,913,985.52

其他 :

3、 产

单位：元

	余	初余

其他 :

4、

(1) 分 列

单位：元

	余	初余
兑	481,583,322.99	229,071,431.86
业 兑	10,656,031.61	19,238,310.17
	492,239,354.60	248,309,742.03

单位：元

别	余					初余				
	余		准		价 值	余		准		价 值
		例		例			例		例	
其中：										
准	492,800,198.36	100.00%	560,843.76	0.11%	492,239,354.60	249,322,284.67	100.00%	1,012,542.64	0.41%	248,309,742.03

其中：										
1. 业 兑	11,216,875.37	2.28%	560,843.76	5.00%	10,656,031.61	20,250,852.81	8.12%	1,012,542.64	5.00%	19,238,310.17
2. 兑	481,583,322.99	97.72%			481,583,322.99	229,071,431.86	91.88%			229,071,431.86
	492,800,198.36	100.00%	560,843.76	0.11%	492,239,354.60	249,322,284.67	100.00%	1,012,542.64	0.41%	248,309,742.03

准：560,843.76

单位：元

	余		
	余	准	例
1. 业 兑	11,216,875.37	560,843.76	5.00%
	11,216,875.37	560,843.76	

依 信 一 准，其他 准 关信：

不  不

(2) 准 况

准 况：

单位：元

别	初余	动			余
				其他	
业 兑	1,012,542.64		451,698.88		560,843.76
	1,012,542.64		451,698.88		560,843.76

其中 准：

不  不

(3) 公

单位：元

兑	14,741,094.93
	14,741,094.93

(4) 公 书 且 产 债 到

单位：元

兑	0.00	359,302,347.44
	0.00	359,302,347.44

(5) 公 出 人 其

单位：元

业公	.32		.32		.32		.32	
华								
件任	4,202,878.32	0.11%	4,202,878.32	100.00%	4,355,259.62	0.12%	4,355,259.62	100.00%
公								
准	3,799,450,306.29	99.78%	192,349,725.00	5.06%	3,607,100,581.29	99.76%	3,526,850,716.05	177,200,492.08 5.02%

依 信 一 准 , 其他 准 关信 :

不

单位: 元

	余
1 以内 ( 1 )	3,766,239,854.83
1 2	33,069,375.34
2 3	180,021.83
3 以上	8,397,454.64
3 4	166,338.59
4 5	3,643,949.21
5 以上	4,587,166.84
	3,807,886,706.64

(2) 准 况

准 况:

单位: 元

别	初余	动				余
					其他	
信	185,789,273.73	15,016,393.21		19,541.59		200,786,125.35
	185,789,273.73	15,016,393.21		19,541.59		200,786,125.35

其中 准 :

单位: 元

单位		
----	--	--

(3) 况

单位: 元

	19,541.59
--	-----------

其中 况:

单位: 元

单位					关 交 产
----	--	--	--	--	----------

:

(4) 余 前五 况

单位: 元

单位	余	余 例	准 余
( ) 公	242,882,799.30	6.38%	12,144,139.97
FIAT CHRYSLER AUTOMOBILES	205,047,377.75	5.38%	10,252,368.89
(南) 公	109,750,439.11	2.88%	5,487,521.96
一 公	90,157,688.18	2.37%	4,507,884.41
GENERAL MOTERS DO BRASIL LTDA.	87,944,021.91	2.31%	4,397,201.10
	735,782,326.25	19.32%	

(5) 产

(6) 且 入 产、 债

其他 :

6、

单位: 元

	余	初余
	633,713,437.88	686,779,544.74
	633,713,437.88	686,779,544.74

减 动 公允价值 动 况

信  不

一 减值准 , 其他 减值准 关信 :

信  不

其他 :

7、 付

(1) 付 列

单位: 元

	余		初余	
		例		例
1 以内	238,072,584.98	99.30%	215,410,678.25	99.26%
1 2	1,379,487.23	0.58%	807,307.34	0.37%
2 3	274,098.45	0.11%	484,853.34	0.22%
3 以上	25,410.74	0.01%	321,546.61	0.15%
	239,751,581.40		217,024,385.54	

1 且 付 :

(2) 付 余 前五 付 况

单位	余	余 例
北 公		
内 任公		
中 公		

其他 :

8、其他

单位：元

	余	初余
其他	259,984,735.57	233,958,551.94
	259,984,735.57	233,958,551.94

(1) 利

1) 利 分

单位：元

	余	初余

2) 利

单位：元

借 单位	余			减值 其判 依

其他 :

3) 准 况

是  不

(2) 利

1) 利分

单位：元

( 单位)	余	初余
-------	---	----

2) 1 利

单位：元

( 单位)	余			减值 其判 依
-------	---	--	--	------------

3) 准 况

不  不

其他 :

(3) 其他

1) 其他 分 况

单位：元

	余	初 余
	57,706,142.98	60,979,923.18
保	6,958,467.60	4,684,226.90
	41,771,028.39	12,063,691.37
	175,403,110.95	180,383,458.83
产		
保	7,135,171.50	3,121,690.00
减: 准	-28,989,185.85	-27,274,438.34
	259,984,735.57	233,958,551.94

2) 准 况

单位：元

准	一	二	三	
	12个 信	个 信 ( 信 减 值)	个 信 ( 信 减 值)	
2022 1 1 余	27,274,438.34			27,274,438.34
2022 1 1 余				
	1,714,747.51			1,714,747.51
2022 6 30 余	28,989,185.85			28,989,185.85

准 动 余 动 况

不  不

单位：元

	余
1 以内 ( 1 )	178,176,073.35
1 2	67,464,108.54
2 3	42,024,667.19
3 以上	1,309,072.34
3 4	103,530.69
4 5	872,800.00
5 以上	332,741.65
	288,973,921.42

3) 、 准 况

准 况：

单位：元

别	初余	动				余
					其他	
信	27,274,438.34	1,714,747.51				28,989,185.85
	27,274,438.34	1,714,747.51				28,989,185.85

其中 准 :

单位：元

单位		
----	--	--

4) 其他 况

单位：元

--	--

其中 其他 况：

单位：元

单位	其他				关 交 产
----	----	--	--	--	----------



(1) 分

单位：元

	余			初余		
	余	价准 减值准	价值	余	价准 减值准	价值
	1,043,443.57 1.07	1,846,696.10	1,041,596.87 4.97	1,018,027.82 5.03	1,869,745.69	1,016,158.07 9.34
产	154,579,466.56	1,376,230.72	153,203,235.84	131,459,208.36	1,376,230.72	130,082,977.64
	2,086,827.84 8.98	2,807,676.91	2,084,020.17 2.07	1,789,352.05 5.50	8,711,027.42	1,780,641.02 8.08
	70,257,458.38		70,257,458.38	81,579,497.77		81,579,497.77
	171,858,563.15		171,858,563.15	157,734,387.03		157,734,387.03
出	42,241,096.72		42,241,096.72	31,404,696.09		31,404,696.09
加	4,745,292.80		4,745,292.80	24,301,511.86		24,301,511.86
	3,573,953.29 7.66	6,030,603.73	3,567,922.69 3.93	3,233,859.18 1.64	11,957,003.83	3,221,902.17 7.81

(2) 价准 减值准

单位：元

	初余	加		减		余
			其他		其他	
	1,869,745.69			23,049.59		1,846,696.10
产	1,376,230.72					1,376,230.72
	8,711,027.42			5,903,350.51		2,807,676.91
	11,957,003.83			5,926,400.10		6,030,603.73

(3) 余 借 化

(4)

10、 产

单位：元

	余	初余
--	---	----

	余	减值准	价值	余	减值准	价值
到 保	220,543.45	110,271.73	110,271.72	1,169,253.45	226,501.04	942,752.41
	220,543.45	110,271.73	110,271.72	1,169,253.45	226,501.04	942,752.41

产 价值 内 动 :

单位: 元

	动	动
--	---	---

信 一 产减值准 , 其他 减值准 关信 :

不

产 减值准 况:

单位: 元

			/	
到 保		116,229.31		
		116,229.31		---

其他

### 11、 产

单位: 元

	余	减值准	价值	公允价值	
--	---	-----	----	------	--

其他

### 12、一 内到 动 产

单位: 元

	余	初余
一 内到	150,678,472.22	
	150,678,472.22	

债 /其他债

单位: 元

债	余				初余			
	值	利	利	到	值	利	利	到

其他 :

### 13、其他 动 产

单位: 元

	余	初余
值 借 余 分	185,749,637.13	203,293,979.73
交 交企业	24,644,091.06	17,046,855.96
	853,829.28	319,640.37
其他	94,044.15	125,525.62

	211,341,601.62	220,786,001.68
--	----------------	----------------

其他：

### 14、债

单位：元

	余			初余		
	余	减值准	价值	余	减值准	价值

债

单位：元

债	余				初余			
	值	利	利	到	值	利	利	到

减值准 况

单位：元

准	一	二	三	
	12个信	个信 (信减 值)	个信 (信减 值)	
2022 1 1 余				

准 动 余 动 况

不

其他：

### 15、其他债

单位：元

初余	利	公允 价值 动	余	公允 价值 动	其 他 中 准
----	---	---------------	---	---------------	------------------

其他债

单位：元

其他债	余				初余			
	值	利	利	到	值	利	利	到

减值准 况

单位：元

准	一	二	三	
	12个信	个信 (信减 值)	个信 (信减 值)	



区 京保	,184.0 5		587.82	459,50 8.93	1,862, 666.47					,420.8 3	
中 ( 伙) (以下 京 保 )											
	74,406 ,184.0 5		7,294, 587.82	- 459,50 8.93	- 1,862, 666.47					64,789 ,420.8 3	
二、 企业											
东 丽											
制 公 (以下 丽 )	12,543 ,919.5 0			- 1,281, 092.63						11,262 ,826.8 7	
中 协											
中 公 (以下 中 协)	3,991, 760.32			66,589 .72						4,058, 350.04	
北光 光											
公 (以下 北光 )		10,000 ,000.0 0		- 124,87 0.79						9,875, 129.21	
( ) 公 (以下 )				- 731,45 1.77		16,815 ,235.4 2				16,083 ,783.6 5	
	16,535 ,679.8 2	10,000 ,000.0 0		- 2,070, 825.47		16,815 ,235.4 2				41,280 ,089.7 7	
	90,941 ,863.8	10,000 ,000.0	7,294, 587.82	- 2,530,	- 1,862,	16,815 ,235.4				106,06 9,510.	

	7	0		334.40	666.47	2				60
--	---	---	--	--------	--------	---	--	--	--	----

其他

18、其他 具

单位：元

		余	初余
--	--	---	----

分 交 具

单位：元

	利 入	利		其他 入	为以公允 价值 且其 动 入其他	其他 入
--	--------	---	--	---------	------------------------	---------

其他 :

19、其他 动 产

单位：元

	余	初余
--	---	----

其他 :

20、 产

(1) 产

不

单位：元

	、	使		
一、 值				
1. 初余	15,940,382.23	3,181,228.31		19,121,610.54
2. 加				
(1)				
(2) \				
产\				
入				
(3) 企业				
加				
3. 减				
(1)				
(2) 其他				
出				

4. 余	15,940,382.23	3,181,228.31		19,121,610.54
二、				
1. 初余	7,385,264.63	748,255.15		8,133,519.78
2. 加	382,641.42	34,571.88		417,213.30
(1)	382,641.42	34,571.88		417,213.30
3. 减				
(1)				
(2) 其他				
出				
4. 余	7,767,906.05	782,827.03		8,550,733.08
三、减值准				
1. 初余				
2. 加				
(1)				
3. 减				
(1)				
(2) 其他				
出				
4. 余				
、 价值				
1. 价值	8,172,476.18	2,398,401.28		10,570,877.46
2. 初 价值	8,555,117.60	2,432,973.16		10,988,090.76

(2) 公允价值 产

不

(3) 办 产 书 产 况

单位：元

	价值	办 产 书

其他

21、 产

单位：元

	余	初余
--	---	----

产	2,335,563,332.40	2,247,478,589.96
	2,335,563,332.40	2,247,478,589.96

(1) 产 况

单位：元

					其他	
一、						
值：						
1. 初余	1,127,051,847.79	2,993,994,478.26	92,185,150.19	74,011,804.85	58,226,361.67	4,345,469,642.76
2. 加	72,349,260.96	185,995,183.96	4,525,286.78	4,332,456.97	7,762,226.93	274,964,415.60
(1)	3,658,695.54	26,151,300.74	3,744,028.80	2,687,558.62	3,084,865.42	39,326,449.12
(2)	69,136,486.13	158,306,976.71	631,577.05	1,662,057.88	4,145,062.49	233,882,160.26
(3)						
) 企业加						
(4) 其他		2,867,646.76	179,386.44	7,075.13	570,765.13	3,624,873.46
(5)	-445,920.71	1,330,740.25	-29,705.51	-24,234.66	-38,466.11	1,869,067.24
3. 减	14,708,846.74	29,482,692.75	5,805,674.43	2,264,433.20	2,056,393.54	54,318,040.66
(1)		11,047,749.21	4,619,017.84	1,734,392.55	393,961.76	17,795,121.36
(2) 其他	14,708,846.74	18,434,943.54	1,186,656.59	530,040.65	1,662,431.78	36,522,919.30
4. 余	1,184,692,262.01	3,150,506,969.47	90,904,762.54	76,079,828.62	63,932,195.06	4,566,116,017.70
二、						
1. 初余	387,309,210.94	1,563,133,515.44	61,204,728.02	44,774,029.26	36,699,705.36	2,093,121,189.02
2. 加	27,841,760.07	124,371,525.31	4,894,971.09	2,800,053.09	5,006,075.88	164,914,385.44
(1)	27,771,796.25	124,613,174.93	4,881,700.27	2,820,692.63	5,020,703.79	165,108,067.87
(2)	-162,608.58	-711,782.26	-14,220.82	-23,296.25	-17,476.63	-929,384.54
(3) 其他	232,572.40	470,132.64	27,491.64	2,656.71	2,848.72	735,702.11
3. 减	6,585,981.78	18,468,416.41	4,375,130.39	774,202.36	1,386,684.19	31,590,415.13
(1)		10,078,486.69	3,428,057.64	291,189.49	358,147.17	14,155,880.99
(2) 其他	6,585,981.78	8,389,929.72	947,072.75	483,012.87	1,028,537.02	17,434,534.14
4. 余	408,564,989.23	1,669,036,624.34	61,724,568.72	46,799,879.99	40,319,097.05	2,226,445,159.33

三、减值准						
1. 初余		4,869,863.78				4,869,863.78
2. 加		743.38				743.38
(1 )		743.38				743.38
3. 减		763,081.19				763,081.19
(1 )		481,248.69				481,248.69
(2)其他		281,832.50				281,832.50
4. 余		4,107,525.97				4,107,525.97
、 价值						
1. 价值	776,127,272.78	1,477,362,819.16	29,180,193.82	29,279,948.63	23,613,098.01	2,335,563,332.40
2. 初价值	739,742,636.85	1,425,991,099.04	30,980,422.17	29,237,775.59	21,526,656.31	2,247,478,589.96

(2) 产 况

单位：元

	值	减值准	价值
	53,295,471.70	3,730,683.18	49,564,788.52
	14,806,989.04	10,167,937.73	3,842,235.51
	68,102,460.74	13,898,620.91	3,842,235.51
			50,361,604.32

(3) 出 产

单位：元

	价值

(4) 办 产 书 产 况

单位：元

	价值	办 产 书
	239,445,889.04	办 中

其他

(5) 产

单位：元

	余	初余

其他 :

22、

单位: 元

	余	初余
	938,164,623.91	749,049,157.55
	51,217.65	111,333.97
	938,215,841.56	749,160,491.52

(1) 况

单位: 元

	余			初余		
	余	减值准	价值	余	减值准	价值
	90,952,288.42		90,952,288.42	116,432,073.89		116,432,073.89
产 260 万 化	244,226,482.59		244,226,482.59	183,159,024.38		183,159,024.38
产 140 万 化 100 万 件	215,026,012.10		215,026,012.10	288,417,599.86		288,417,599.86
业 4.0 化				591,150.33		591,150.33
产 80 万  化 制 产业化						
	20,883,492.76		20,883,492.76	33,479,180.27		33,479,180.27
产 30 万	16,254,975.02		16,254,975.02	13,876,195.20		13,876,195.20
产 150 万	177,222,715.29		177,222,715.29			
产 300 万 化	44,982,004.16		44,982,004.16	8,583,142.51		8,583,142.51
10 万 化 化加 利	68,898,970.54		68,898,970.54	55,629,577.81		55,629,577.81
产 10 万 化	34,955,967.22		34,955,967.22	15,803,955.33		15,803,955.33

产5万 中	7,905,906.47		7,905,906.47	31,423,524.71		31,423,524.71
中 一	16,855,809.34		16,855,809.34	1,653,733.26		1,653,733.26
	938,164,623.91		938,164,623.91	749,049,157.55		749,049,157.55

(2) 动 况

单位：元

		初 余	加	入 产	其他 减	余	入 例	利 化	其 中： 利 化	利 化	
		116,317,029.65	23,064,059.58	46,424,721.32	2,004,079.49	90,952,288.42					其他
产 260万 化	37,000.00	183,274,068.62	69,549,468.79	7,473,514.62	1,123,540.20	244,226,482.59	67.68%	1,692,052.47	188,037.98	2.20%	募
产 140万 化	44,000.00	288,417,599.86	37,686,921.11	111,078,508.87		215,026,012.10	89.40%	7,035,324.07	3,565,231.03	0.00%	募
业 4.0 化	20,000.00	591,150.33		591,150.33			100.00%	83,321.68		5.30%	募
产 80万	23,000.00						24.65%			0.00%	其他

化												
制 产 业化												
		33,479,180.27	10,819,981.59	21,555,460.46	1,860,208.64	20,883,492.76						其他
产 30万	6,178.50	13,876,195.20	14,150,699.79	11,771,919.97		16,254,975.02	63.42%				0.00%	其他
产 150万	2,895.00		177,222,715.29			177,222,715.29	30.32%				0.00%	其他
产 300万												
化	87,040.60	8,583,142.51	44,309,291.05	7,910,429.40		44,982,004.16	6.08%				0.00%	其他
10 万												
化 化加 利	9,301.31	55,629,577.81	13,269,392.73			68,898,970.54	74.07%	2,315,155.48	1,315,236.80		4.45%	其他
产 10万												
化	18,679.95	15,803,955.33	19,152,011.89			34,955,967.22	33.34%				0.00%	募

产 5 万												
功 中	20,11 5.00	31,42 3,524 .71	3,558 ,837. 05	27,07 6,455 .29		7,905 ,906. 47	54.38 %				0.00%	其他
中	39,98 1.54	1,653 ,733. 26	15,20 2,076 .08			16,85 5,809 .34	16.08 %				0.00%	其他
一	308,1 91.90	749,0 49,15 7.55	427,9 85,45 4.95	233,8 82,16 0.26	4,987 ,828. 33	938,1 64,62 3.91			11,12 5,853 .70	5,068 ,505. 81		

(3) 减值准 况

单位：元

--	--	--

其他

(4)

单位：元

	余			初余		
	余	减值准	价值	余	减值准	价值
具	51,217.65		51,217.65	111,333.97		111,333.97
	51,217.65		51,217.65	111,333.97		111,333.97

其他 :

23、产 产

(1) 产 产

不

(2) 公允价值 产

不

24、 产

不

25、使 产

单位：元

一、 值		
1. 初余	70,093,022.88	70,093,022.88
2. 加		
3. 减		
4. 余	70,093,022.88	70,093,022.88
二、		
1. 初余	11,661,057.95	11,661,057.95
2. 加	5,931,925.20	5,931,925.20
(1)	5,931,925.20	5,931,925.20
3. 减		
(1)		
4. 余	17,592,983.15	17,592,983.15
三、减值准		
1. 初余		
2. 加		
(1)		
3. 减		
(1)		
4. 余		
、 价值		
1. 价值	52,500,039.73	52,500,039.73
2. 初 价值	58,431,964.93	58,431,964.93

其他 :

26、 产

(1) 产 况

单位：元

	使	专利	专利	件 其他	
--	---	----	----	------	--

一、 值					
1. 初余	634,744,644.67	19,867,917.94		40,484,320.76	695,096,883.37
2. 加	49,589,403.85			3,019,694.26	52,609,098.11
(1)	43,734,502.12			3,025,545.03	46,760,047.15
(2) 内					
(3) 企 业 加					
(4) 入	1,851,525.76				1,851,525.76
(5)	4,003,375.97			-5,850.77	3,997,525.20
3. 减	12,426,000.00				12,426,000.00
(1)					
(1) 其他	12,426,000.00				12,426,000.00
4. 余	671,908,048.52	19,867,917.94		43,504,015.02	735,279,981.48
二、					
1. 初余	85,848,485.48	15,951,983.75		15,301,191.24	117,101,660.47
2. 加	6,099,722.03	125,292.55		3,061,446.70	9,286,461.28
(1)	6,039,817.51	125,292.55		3,066,883.21	9,231,993.27
(2)	-22,935.48			-5,436.51	-28,371.99
(3) 其他	82,840.00				82,840.00
3. 减	2,671,590.00				2,671,590.00
(1)					
(1) 其他	2,671,590.00				2,671,590.00
4. 余	89,276,617.51	16,077,276.30		18,362,637.94	123,716,531.75
三、减值准					
1. 初余		1,699,999.96			1,699,999.96
2. 加					
(1)					
3. 减					
(1)					
4. 余		1,699,999.96			1,699,999.96
、 价值					



MQP	19,998,920.52		-		18,907,001.40
	19,998,920.52		1,091,919.12		18,907,001.40

产 产 关信

MQP 产 包 公 MQP 以 关 内公 产。

减值、关 ( 值 、 利 、 ) 减值

产 与 产 公允价值 净

其 准 5 为 , MQP

使 为 16. 保 与,

		产		产
产减值准	3,018,157.89	586,951.52	3,508,879.52	533,584.24
内 交 利	82,271,153.28	12,760,184.20	86,247,357.73	13,350,846.10
亏	107,106,525.08	16,011,608.99	92,906,291.02	13,560,924.34
信 减值准	189,702,045.16	35,524,071.47	184,969,479.14	35,067,684.16
	156,542,917.53	31,829,035.00	85,505,249.06	13,823,962.49
产	7,226,249.22	1,408,648.20	7,226,249.22	1,408,648.20
产	15,291,263.22	3,822,815.81	15,291,263.22	3,822,815.81
份 付	35,570,073.55	6,164,609.42		
其他	1,700,952.50	324,210.89	2,687,586.07	408,785.64
	598,429,337.43	108,432,135.50	478,342,354.98	81,977,250.98

(2) 债

单位：元

	余		初余	
		债		债
公允价值 动	8,576,563.03	1,428,292.68	1,606,438.35	240,965.75
产	44,709,790.44	6,988,264.69	50,609,148.31	7,873,168.37
	80,851.10	15,361.71	128,371.26	24,390.54
	53,367,204.57	8,431,919.08	52,343,957.92	8,138,524.66

(3) 以 净 列 产 债

单位：元

	产		产	
	债 互	产 债 余	债 初互	产 债 初余
产	-24,850.76	108,407,284.74	-24,850.76	81,952,400.22
债	-24,850.76	8,407,068.32	-24,850.76	8,113,673.90

(4) 产

单位：元

	余	初余
	55,360,145.45	44,351,264.66
亏	116,985,912.08	104,686,865.31
	172,346,057.53	149,038,129.97

(5) 产 亏 于以下 到

单位：元

份		初	
2022	1,369,995.72	1,369,995.72	
2023	2,013,115.44	4,109,431.50	
2024	6,303,270.54	8,109,023.07	
2025	14,034,249.84	20,857,352.11	
2026	14,091,664.62		

2027	23,199,376.90	23,199,376.90	
2028	13,145,043.47	13,145,043.47	
2029	4,849,772.74	4,849,772.74	
2030	29,046,869.80	29,046,869.80	
2031	8,932,553.01		
	116,985,912.08	104,686,865.31	

其他

### 31、其他 动 产

单位：元

	余			初余		
	余	减值准	价值	余	减值准	价值
付	38,856,053.63		38,856,053.63	19,704,403.98		19,704,403.98
付	134,805,615.67		134,805,615.67	43,936,304.23		43,936,304.23
付	59,447,047.08		59,447,047.08	36,171,999.67		36,171,999.67
付其他 产	4,512,938.53		4,512,938.53	189,716.55		189,716.55
	237,621,654.91		237,621,654.91	100,002,424.43		100,002,424.43

其他 :

### 32、 借

#### (1) 借 分

单位：元

	余	初余
借	2,101,471,143.10	1,254,856,011.14
借	1,122,903,083.04	1,010,790,126.95
保 借	2,319,760,312.39	2,177,066,518.70
信 借	402,504,480.12	252,919,345.72
利	9,460,169.10	6,056,352.06
	5,956,099,187.75	4,701,688,354.57

借 分 :

#### (2) 偿 借 况

偿 借 为元，其中 偿 借 况 下：

单位：元

借 单位	余	借 利	利
------	---	-----	---

其他

33、交 债

单位：元

	余	初余
其中：		
其中：		

其他：

34、 债

单位：元

	余	初余

其他：

35、 付

单位：元

	余	初余
业 兑	531,338,036.54	593,123,753.89
	531,338,036.54	593,123,753.89

到 付 付 为元。

36、 付

(1) 付 列

单位：元

	余	初余
付	433,948,335.54	639,820,342.98
付	175,782,651.03	129,198,336.48
付劳务	76,019,050.39	65,774,983.08
付	192,049,783.67	216,979,924.36
其他	27,799,825.44	12,251,826.01
	905,599,646.07	1,064,025,412.91

(2) 1 付

单位：元

	余	偿
HEBEI YOUNGSUN LOGISTICS CO., LTD.	36,082,229.94	
业 公	15,360,177.32	,
LUSH LIFE SARL	11,956,276.90	
保 东兴 任公	10,228,442.75	到 保
中 公	6,126,824.45	
	79,753,951.36	

其他 :

37、

(1) 列

单位: 元

	余	初余
--	---	----

(2) 1

单位: 元

	余	偿
--	---	---

其他 :

38、 债

单位: 元

	余	初余
	63,126,102.46	50,048,703.24
	63,126,102.46	50,048,703.24

内 价值 动

单位: 元

动	动
---	---

39、 付

(1) 付 列

单位: 元

	初余	加	减	余
一、	134,940,549.42	456,253,645.27	487,322,840.12	103,871,354.57
二、 利- 划	96,217.99	30,893,333.73	30,765,836.97	223,714.75
	135,036,767.41	487,146,979.00	518,088,677.09	104,095,069.32

(2) 列

单位: 元

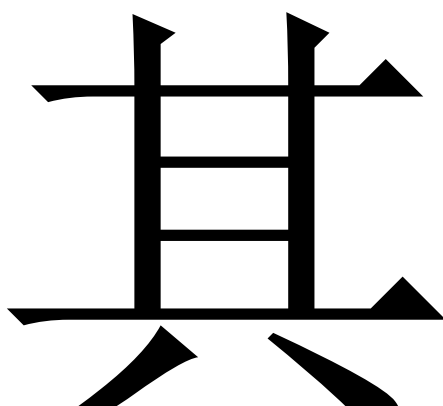
	初余	加	减	余
1、 、 、	108,450,088.14	411,955,399.27	441,679,655.27	78,725,832.14
2、 利	2,757,885.59	12,560,686.46	12,570,341.46	2,748,230.59

3、 会保	106,598.21	20,837,302.85	20,871,941.02	71,960.04
其中：医 保	103,632.09	18,239,100.20	18,274,791.90	67,940.39
伤保	2,405.12	1,611,382.02	1,611,032.70	2,754.44
保	561.00	986,820.63	986,116.42	1,265.21
4、住 公	50,727.65	8,835,373.68	8,860,185.98	25,915.35
5、 会	621,478.13	1,216,811.30	1,179,340.18	658,949.25
8、 业保		781,728.91	781,728.91	
9、 励 利	22,917,123.23		1,357,534.24	21,559,588.99
10、其他	36,648.47	66,342.80	22,113.06	80,878.21
	134,940,549.42	456,253,645.27	487,322,840.12	103,871,354.57

(3) 划列

单位：元

	初余	加	减	余
1、 养 保	7-	(		



41、其他 付

单位：元

	余	初余
付 利	10,297,762.60	8,062,305.51
其他 付	171,627,313.57	195,110,290.63
	181,925,076.17	203,172,596.14

(1) 付利

单位：元

	余	初余
付 利 况：		

付 利 况：

单位：元

借 单位		
其他 :		

其他 :

(2) 付 利

单位：元

	余	初余
利	10,297,762.60	8,062,305.51
	10,297,762.60	8,062,305.51

其他 , 包 1 付 付 利, 付 :

(3) 其他 付

1) 列 其他 付

单位：元

	余	初余
保	22,992,565.73	19,779,389.54
	128,500,930.69	124,327,638.09
	8,073,416.06	14,673,542.60
付	8,832,211.42	32,503,522.59
其他	3,228,189.67	3,826,197.81
	171,627,313.57	195,110,290.63

2) 1 其他 付

单位：元

	余	偿
其他		

其他

42、 债

单位：元

	余	初余
其他		

43、一 内到 动 债

单位：元

	余	初余
一 内到 借	659,733,337.76	303,887,728.36
一 内到 债	8,246,239.74	9,647,616.48
1 内到 其他 动 债	426,631,666.67	426,631,666.67
	1,094,611,244.17	740,167,011.51

其他 :

44、其他 动 债

单位：元

	余	初余
	11,196,298.54	5,229,040.42
书 到	106,526,498.73	86,804,779.83
	117,722,797.27	92,033,820.25

付债券 减 动:

单位：元

债券	值	债券	初余	值利	价	偿	余

其他 :

45、 借

(1) 借 分

单位：元

	余	初余
借	271,410,744.28	315,621,278.86
借	570,625,353.86	444,084,485.94
保 借	690,400,000.00	514,900,000.00
信 借	357,900,000.00	209,450,000.00
利	1,704,063.93	1,436,122.35
减：一 内到 借	-659,733,337.76	-303,887,728.36

	1,232,306,824.31	1,181,604,158.79
--	------------------	------------------

借 分 :

(1) 借

中 以 中 100% 、 100% 、 北 100% 作为 , 且 保 供保 , 中 借 ; 2022 6 30 , 借 余 271,410,744.28 元, 其中一 内到 为 109421069.16 元。

(2) 借

东 以价值 57,883,155.14 元 冀 (2016) 保 区不动产 0000001 使 、冀 (2020) 保 区不动产 0001555 使 , 且 保 供保 , 交 保 兴中 借 ; 2022 6 30 , 借 余 180,682,760 元, 其中一 内到 为 38,224,685 元。

包 以价值 39,560,471.58 元 包 (2015) 200065 使 包 东 195021525310 作为 , 且 供保 , (中) 公 北京分 借 ; 2022 6 30 , 借 余 20,000,000.00 元, 其中一 内到 为 20,000,000.00 元。

以价值 1,343,026,553.67 使 作为 , BANGKOK BANK 借 ; 2022 6 30 , 借 余 25,797,000.00 元, 其中一 内到 为 8,879,000.00 元。

北 以价值 91,456,275.87 元 产作为 供保 , 冶 创借 ; 2022 6 30 , 借 余 100,000,000.00 元, 一 内到 借 。

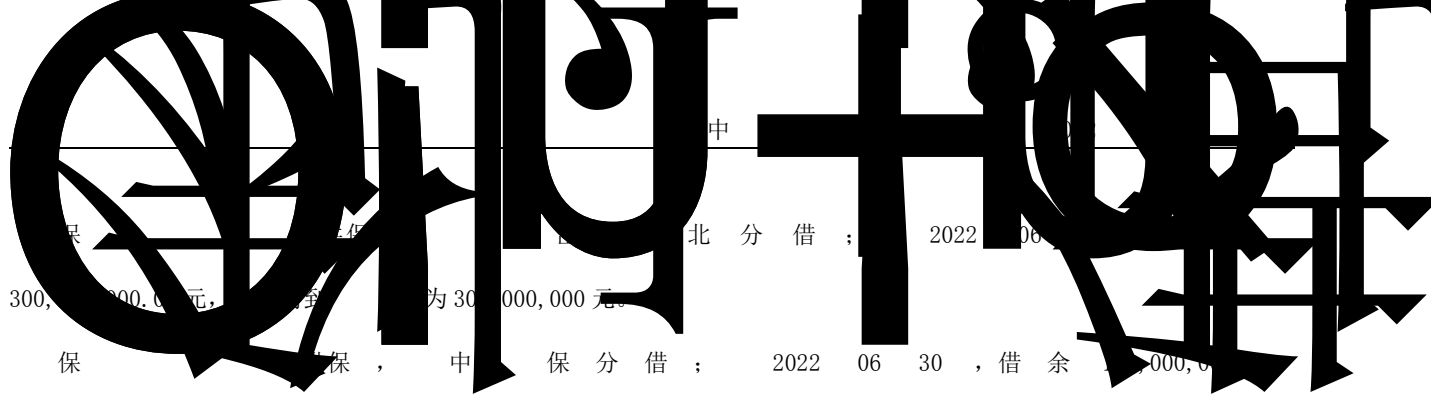
北三 以价值 14,010,300.00 元 冀 (2019) 不动产 0002828 使 , 且 北 中 公 与 中 公 供保 , 份 公 借 。 2022 6 30 , 借 余 64,146,899.06 元, 其中一 内到 2,000,000.00 元。

中以价值 15,825,624.41 元 不动产 书 为 (2020) 不动产 0023096 价 值 15,210,870.93 元 , 且 中 公 保, (中) 公 北京分 借 ; 2022 6 30 , 借 余 25,000,000.00 元, 其中一 内到 为 1,500,000.00 元。

(3) 保 借

中 保 共 供保 , 区 借 , 2022 6 30 , 借 余 30,000,000.00 元, 一 内到 为 1,000,000.00 元。

保 供保 , 农业 区分 借 , 2022 6 30 , 借 余 19,500,000.00 元, 一 内到 。



保 北 分 借 ； 2022 06 30 ，借 余 300,000,000.00 元， 为 300,000,000.00 元。

保 保 ， 中 保 分 借 ； 2022 06 30 ，借 余 元，一 内到 为 1,200,000.00 元。

北 供保 ， 份 公 保 分 借 ； 2022 6 30 ，借 余 23,900,000.00 元，其中一 内到 为 23,900,000.00 元。

保 东 业 公 供保 ， 交 保 兴中 借 ； 2022 6 30 ，借 余 100,000,000.00 元，一 内到 。

保 供保 ， 中 份 公 保 分 借 ； 2022 6 30 ，借 余 29,000,000.00 元，其中一 内到 为 1,160,000.00 元。

东 中 供保 ， 中 份 公 分 借 ； 2022 6 30 ，借 余 18,000,000.00 元，一 内到 。

#### (4) 信 借

包 光 保 分 信 借 ； 2022 06 30 ，借 余 49,900,000.00 元，一 内到 为 49,900,000.00 元。

中 兴业 保 分 信 借 ， 2022 06 30 ，借 余 35,000,000.00 元，一 内到 为 400,000.00 元。

中 保 分 信 借 ， 2022 06 30 ，借 余 74,100,000.00 元，一 内到 为 15,000,000.00 元。

中 中 保 分 信 借 ， 2022 06 30 ，借 余 138,900,000.00 元，一 内到 为 2,800,000.00 元。

中 农业 保 分 信 借 ， 2022 06 30 ，借 余 60,000,000.00 元，一 内到 为 31,000,000.00 元。

其他 ，包 利

	余	初余
--	---	----

(2) 付债券 减 动 (不包 划分为 债 优先 、 债 其他 具)

单位: 元

债券	值	债券	初余	值利	价	偿	余

(3) 公 债券 件、

(4) 划分为 债 其他 具

优先 、 债 其他 具 况  
 优先 、 债 具 动 况

单位: 元

具	初		加		减			
		价值		价值		价值		价值
其他								
其他								

其他 具划分为 债 依  
 其他

47、 债

单位: 元

	余	初余
付	65,066,587.13	70,631,577.30
减:	-9,109,614.46	-10,527,972.34
减: 一 内到 债	-8,246,239.74	-9,647,616.48
	47,710,732.93	50,455,988.48

其他 :

48、 付

单位: 元

余
---

(2) 专 付

单位：元

	初余	加	减	余	
--	----	---	---	---	--

其他：

49、 付

(1) 付

单位：元

	余	初余
三、其他 利	7,122,772.88	6,701,343.51
	7,122,772.88	6,701,343.51

(2) 划 动 况

划义务 值：

单位：元

	上
--	---

划 产：

单位：元

	上
--	---

划净 债（净 产）

单位：元

	上
--	---

划 内 与 之 关 、 公 、 不  
划 假 分 :

其他：

1

50、 债

单位：元

	余	初余
--	---	----

其他，包 债 关 假、估：

51、

单位：元

	初余	加	减	余	
助	166,148,948.30	94,512,476.84	48,269,350.31	212,392,074.83	
	166,148,948.30	94,512,476.84	48,269,350.31	212,392,074.83	

助：

单位：元

债	初余	助	入 业 入	入 其他	冲减	其他 动	余	与 产 关/与 关
创 专 ( ) 区	987,500.0 0	0						

中 企业	200,000.28	0.00	0.00	27,272.70	0.00	0.00	172,727.58	与 产 关
化 与 产业 化	368,330.32	0.00	0.00	52,618.56	0.00	0.00	315,711.76	与 产 关
化 制	8,287,499.97	0.00	0.00	487,500.00	0.00	0.00	7,799,999.97	与 产 关
化 准与 ( 制 准化 )	2,805,000.00	0.00	0.00	165,000.00	0.00	0.00	2,640,000.00	与 产 关
	1,499,999.76	0.00	0.00	250,000.02	0.00	0.00	1,249,999.74	与 产 关
中	1,174,300.57	0.00	0.00	101,106.06	0.00	0.00	1,073,194.51	与 产 关
二	10,106,573.00	0.00	0.00	1,080,409.50	0.00	0.00	9,026,163.50	与 产 关
中	176,145.13	0.00	0.00	15,165.90	0.00	0.00	160,979.23	与 产 关
产 0包 业 再 利	885,100.47	0.00	0.00	98,672.52	0.00	0.00	786,427.95	与 产 关
加 全 产 与	842,162.50	0.00	0.00	85,736.34	0.00	0.00	756,426.16	与 产 关
件	132,110.18	0.00	0.00	11,009.16	0.00	0.00	121,101.02	与 产 关

力 专 助 内 业									
、 化	609,166.4 4	0.00	0.00	42,500.04	0.00	0.00	566,666.4 0	与 产 关	
助									
	398,305.2 8	0.00	0.00	25,423.68	0.00	0.00	372,881.6 0	与 产 关	
化									
加	3,083,874 .34	0.00	0.00	305,375.2 2	0.00	0.00	2,778,499 .12	与 产 关	
力 侧	243,750.0 0	0.00	0.00	750.00	0.00	0.00	225,000.0 0	与 产 关	
助 产 30 万	267,592.6 1	0.00	0.00	32,111.10	0.00	0.00	235,481.5 1	与 产 关	
产	3,000,000 .00	0.00	0.00	62,500.00	0.00	0.00	2,937,500 .00	与 产 关	
全 动 加 单元	3,220,079 .96	0.00	0.00	209,760.1 2	0.00	0.00	3,010,319 .84	与 产 关	

协 专	0.00	10,000,00 0.00	0.00	0.00	0.00	0.00	10,000,00 0.00	与产 关
协 专	0.00	66,816,77 6.84	0.00	2,306,593 .25	0.00	0.00	64,510,18 3.59	与产 关
2018 业升 专	466,363.5 7	0.00	0.00	103,636.3 7	0.00	0.00	362,727.2 0	与产 关
北 与 中 助 1	321,000.0 0	0.00	0.00	18,000.00	0.00	0.00	303,000.0 0	与产 关
产 专 助	300,000.0 4	0.00	0.00	49,999.98	0.00	0.00	250,000.0 6	与产 关
助	198,750.0 4	0.00	0.00	33,124.98	0.00	0.00	165,625.0 6	与产 关
仙 2# 50T	692,499.8 2	0.00	0.00	115,416.6 6	0.00	0.00	577,083.1 6	与产 关
业企业 事 ( )	376,844.6 5	0.00	0.00	62,807.46	0.00	0.00	314,037.1 9	与产 关
2020 业企业 事 ( )区	253,185.9 0	0.00	0.00	42,197.64	0.00	0.00	210,988.2 6	与产 关
2017 业信 化专	279,104.4 4	0.00	0.00	76,119.36	0.00	0.00	202,985.0 8	与产 关
业企业 专	169,163.0 8	0.00	0.00	46,135.38	0.00	0.00	123,027.7 0	与产 关
产	476,923.0 6	0.00	0.00	92,307.72	0.00	0.00	384,615.3 4	与产 关
产 化升	543,064.5 1	0.00	0.00	88,064.52	0.00	0.00	454,999.9 9	与产 关

利	187,820.35	0.00	0.00	24,498.30	0.00	0.00	163,322.05	与产 关
2021 促								
专 (再 制 ) 中 作/ 再 化	589,636.40	0.00	0.00	75,272.76	0.00	0.00	514,363.64	与产 关
再 化	74,359.03	0.00	0.00	74,359.03	0.00	0.00	0.00	与产 关
化	31,666.64	0.00	0.00	28,333.25	0.00	0.00	3,333.39	与产 关
京 冀								
化 0 化 人	80,301.70	0.00	0.00	20,948.28	0.00	0.00	59,353.42	与产 关
体	250,000.00	0.00	0.00	0.00	0.00	0.00	250,000.00	与产 关
制 专 准化与	4,584,951.42	0.00	0.00	676,562.64	0.00	0.00	3,908,388.78	与产 关
产 100 化	7,000,000.00	0.00	0.00	0.00	0.00	0.00	7,000,000.00	与产 关
产业化								
励	4,300,000.00	0.00	0.00	107,500.02	0.00	0.00	4,19-	

	878,665.83	0.00	0.00	51,422.28	0.00	0.00	827,243.55	与产 关
化	108,640.20	0.00	0.00	16,639.98	0.00	0.00	92,000.22	与产 关
升	612,560.84	0.00	0.00	80,708.76	0.00	0.00	531,852.08	与产 关
中	340,097.71	0.00	0.00	34,956.54	0.00	0.00	305,141.17	与产 关
作	22,119.41	0.00	0.00	2,044.68	0.00	0.00	20,074.73	与产 关
划	405,000.00	0.00	0.00	30,000.00	0.00	0.00	375,000.00	与产 关
业 升 专	1,556,250.00	0.00	0.00	112,500.00	0.00	0.00	1,443,750.00	与产 关
人 专	287,272.84	0.00	0.00	21,818.16	0.00	0.00	265,454.68	与产 关
创 专	1,500,000.00	0.00	0.00	0.00	0.00	0.00	1,500,000.00	与产 关
兴 0八	6,591,666.69	0.00	0.00	349,999.98	0.00	0.00	6,241,666.71	与产 关
企业	0.00	15,000,000.00	0.00	15,000,000.00	0.00	0.00	0.00	与产 关
中 助	400,000.00	0.00	0.00	0.00	0.00	0.00	400,000.00	与产 关
保 体 净 化	700,000.00	0.00	0.00	0.00	0.00	0.00	700,000.00	与产 关
功 中 分	100,000.00	0.00	0.00	0.00	0.00	0.00	100,000.00	与产 关
	166,148,948.30	94,512,476.84	0.00	42,818,933.66	0.00	5,450,416.65	212,392,074.83	

其他 :

52、其他 动 债

单位：元

	余	初余
借	19,895,000.00	19,895,000.00
分 付	420,000,000.00	420,000,000.00
减：1 内到 其他 动 债	-426,631,666.67	-426,631,666.67
	13,263,333.33	13,263,333.33

其他 :

53、

单位：元

	初余	动 减 (+、-)					余
				公	其他		
份	616,956,965.00						616,956,965.00

其他 :

54、其他 具

(1) 优先 、 债 其他 具 况

(2) 优先 、 债 具 动 况

单位：元

具	初		加		减			
		价值		价值		价值		价值

其他 具 减 动 况、 动 ， 以 关会 依 :

其他 :

55、 公

单位：元

	初余	加	减	余
价 ( 价 )	1,342,554,386.14			1,342,554,386.14
其他 公		54,045,985.18		54,045,985.18
	1,342,554,386.14	54,045,985.18		1,396,600,371.32

其他 ， 包 减 动 况、 动 :

56、

单位：元

	初余	加	减	余
--	----	---	---	---

其他 ， 包 减 动 况、 动 :

57、其他

单位：元

	初余	余
--	----	---

		前	减：前 入其他 入	减：前 入其他 入	减：	于 公	于 东	
一、不 分 其他	- 2,108,999 .99	- 1,862,666 .47				- 1,862,666 .47		- 3,971,666 .46
下不 其他	- 2,108,999 .99	- 1,862,666 .47				- 1,862,666 .47		- 3,971,666 .46
二、 分 其他	- 28,566,63 3.67	- 8,726,654 .40				- 8,168,801 .04	- 557,853.3 6	- 36,735,43 4.71
储	496,854.3 1							496,854.3 1
务	- 29,063,48 7.98	- 8,726,654 .40				- 8,168,801 .04	- 557,853.3 6	- 37,232,28 9.02
其他	- 30,675,63 3.66	- 10,589,32 0.87				- 10,031,46 7.51	- 557,853.3 6	- 40,707,10 1.17

其他 ，包 分 为 初 :

### 58、专 储

单位：元

	初余	加	减	余
全 产	62,624,216.84	39,704,785.49	46,342,374.02	55,986,628.31
	62,624,216.84	39,704,785.49	46,342,374.02	55,986,628.31

其他 ，包 减 动 况、 动 :

### 59、 余公

单位：元

	初余	加	减	余
余公	105,509,767.72			105,509,767.72
	105,509,767.72			105,509,767.72

余公 ，包 减 动 况、 动 :

## 60、分 利

单位：元

		上
前上 分 利	2,970,663,296.81	2,601,844,434.00
初 分 利 ( +, 减-)		-10,521.58
初 分 利	2,970,663,296.81	2,601,833,912.42
加： 于 公 净利	276,972,892.84	450,040,854.05
减： 余公		30,633,699.14
付 利	46,271,771.88	50,379,323.41
励 利		198,447.11
分 利	3,201,364,417.77	2,970,663,296.81

初 分 利 ：

- 1)、 于《企业会 准则》 其 关 ， 初 分 利 0.00 元。
- 2)、 于会 ， 初 分 利 0.00 元。
- 3)、 于 会 ， 初 分 利 0.00 元。
- 4)、 于 一 制 ， 初 分 利 0.00 元。
- 5)、 其他 初 分 利 0.00 元。

## 61、业 入 业

单位：元

			上	
	入		入	
主 业务	9,893,607,279.68	9,019,224,167.73	8,417,152,309.08	7,590,673,353.31
其他业务	158,132,517.38	134,165,117.03	248,133,097.90	225,361,473.05
	10,051,739,797.06	9,153,389,284.76	8,665,285,406.98	7,816,034,826.36

入 关信 ：

与 义务 关 信 ：

与分 剩余 义务 交 价 关 信 ：

、但 义务 入 为0.00元，其中，元 于

入，元 于 入，元 于 入。

其他



	205,366,268.36	159,120,814.86
--	----------------	----------------

其他

65、

单位：元

		上
	144,875,568.81	113,998,759.33
人	79,413,282.25	63,343,836.31
制	21,772,920.77	8,598,234.20
	14,163,947.02	12,250,975.46
其他	12,371,278.07	21,340,014.92
	272,596,996.92	219,531,820.22

其他

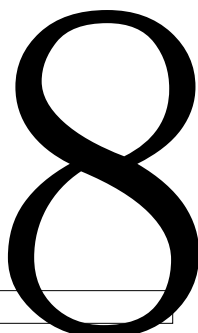
66、 务

15\82 2

单位：元

		上
利出	132,788,261.20	96,350,315.40
减：利入	9,530,318.09	5,064,136.53
利净出	123,257,943.11	91,286,178.87
兑净	-52,723,636.03	18,888,688.81
	5,906,405.67	1,803,645.85
其他	123,-5'	

其他



68、

单位：元

		上
	-2,530,334.40	-1,747,013.30
产	993,526.10	
交 产	2,679,117.05	21,946,553.04
	1,142,308.75	20,199,539.74

其他

69、净

单位：元

		上

其他

70、公允价值 动

单位：元

产 公允价值 动		上
交 产	9,350,688.01	-302,327.73
交 债		-4,350.00
	9,350,688.01	-306,677.73

其他 :

71、信 减值

单位：元

		上
其他	-1,714,747.51	-2,031,104.69
	451,698.88	-329,877.56
	-15,102,371.39	-318,429.37
	-16,365,420.02	-2,679,411.62

其他

72、 产减值

单位：元

		上

二、	价	减		
值			5,903,350.51	-355,360.24
五、	产	减值	-743.38	-1,774,591.38
十二、	产	减值	116,229.31	
			6,018,836.44	-2,129,951.62

其他 :

### 73、 产

单位: 元

产		上
划分为 、产 产、 产 利 :	75,537.74	-930,227.05
其中: 产	75,537.74	-932,860.86
产		2,633.81
	75,537.74	-930,227.05

### 74、 业 入

单位: 元

		上	入
产	119,843.71	261,478.45	119,843.71
其他	776,069.65	251,338.65	776,069.65
	895,913.36	512,817.10	895,913.36

入 助:

单位: 元

助	主体						上	与 产 关/与 关
				亏				

其他 :

### 75、 业 出

单位: 元

		上	入
	187,165.50	37,400.00	187,165.50
产	273,958.25	877,258.28	273,958.25
其他	304,269.34	223,864.72	304,269.34
	765,393.09	1,138,523.00	

其他 :

76、

(1)

单位：元

		上
	55,075,333.91	62,192,719.01
	-26,161,490.10	430,356.56
	28,913,843.81	62,623,075.57

(2) 会 利 与

单位：元

利		305,305,615.75
/		45,795,842.36
公 不		729,310.22
以前		-424,830.75
不 、		3,170,712.84
使 前 产 亏		-247,048.45
亏 产		7,794,080.12
加		-13,247,950.30
利 优		-14,656,272.23
		28,913,843.81

其他 :

77、其他

57

78、

(1) 到 其他与 动 关

单位：元

		上
入	157,080,247.33	84,882,313.84
	6,261,679.24	11,191,364.07
利 入	9,530,318.09	5,064,136.53
其他	147,523.62	6,347,664.71
	173,019,768.28	107,485,479.15

到 其他与 动 关 :

(2) 付 其他与 动 关

单位：元

		上
付	300,842,163.49	125,332,156.68
	7,480,208.96	17,804,331.45
其他	432,057.97	141,577,332.48
	308,754,430.42	284,713,820.61

付 其他与 动 关 :

(3) 到 其他与 动 关

单位：元

		上

到 其他与 动 关 :

(4) 付 其他与 动 关

单位：元

		上
公 其他 业单位 付 净	8,962,417.97	
买 产 其他 产 净 出	152,664,869.59	
借 净	24,650,000.00	
付	4,013,481.50	
其他		3,267,395.00
	190,290,769.06	3,267,395.00

付 其他与 动 关 :

(5) 到 其他与 动 关

单位：元

		上
其他使 净	35,164,784.17	6,632,056.76
	35,164,784.17	6,632,056.76

到 其他与 动 关 :

(6) 付 其他与 动 关

单位：元

		上
为 券、债券 付 、		1,250,000.00
偿 债 付	4,976,186.14	
其他		8,568,720.27
	4,976,186.14	9,818,720.27

付 其他与 动 关 :

79、 充

(1) 充

单位：元



减：初余	1,869,134,630.30	1,587,819,487.36
加：价 余		
减：价 初余		
价 净 加	-93,268,886.39	-211,695,761.15

(2) 付 公 净

单位：元

其中：	
其中：	
其中：	

其他：

(3) 到 公 净

单位：元

其中：	
其中：	
其中：	

其他：

(4) 价

单位：元

	余	初余
一、	1,775,865,743.91	1,869,134,630.30
其中：	1,404,606.57	661,654.69
于 付	1,457,261,987.03	1,709,273,310.12
于 付 其他	317,199,150.31	159,199,665.49
三、价 余	1,775,865,743.91	1,869,134,630.30

其他：

80、 动

上 余 “其他” 事：

81、 使 到 制 产

单位：元

	价值	
--	----	--

	148,640,169.68	三个 以上到 保
	374,043,442.37	兑 、 借 、 书 件
产	323,543,548.88	兑
产	189,210,540.24	借
交 产	205,929,649.47	兑 、 借
	398,434,228.95	兑 、 借
	139,355,491.50	兑 、 借
一 内到 动 产	150,678,472.22	兑
产	6,028,971.95	借
	298,463,302.33	借
	2,234,327,817.59	

其他 :

: 上 产 , 公 以 中 、 北 作  
为 , 且 保 供保 , 中 借 ; , 借 余  
元, 其中一 内到 为 元。

82、

(1)

单位: 元

	余		人 余
			241,781,507.62
其中: 元	31,721,713.14	6.7114	212,897,105.55
元	3,190,893.47	7.0084	22,363,057.78
元	2,000.00	0.0491	98.27
元	150.00	4.6145	692.18
	20,621.08	8.1365	167,783.41
加 元	410.00	5.2058	2,134.38
加 元	21.65	4.8171	104.29
	11,027,379.51	0.1906	2,101,818.53
克	30,689.00	0.6555	20,115.72
亚	546,092.57	1.2931	706,152.30
	10,571,564.27	0.3332	3,522,445.21
			1,035,222,662.52
其中: 元	120,258,932.18	6.7114	807,105,797.44
元	22,787,964.88	7.0084	159,707,173.07
元	111,444,724.00	0.0491	5,475,947.96
	227,035,791.60	0.1906	43,273,021.88
元	3,813,913,126.48	0.0052	19,660,722.17
其他			32,146,186.83
其中: 元	2,259,253.51	6.7114	15,162,754.02
元	52.05	7.0084	364.79
	83,032,947.65	0.1906	15,826,079.82
元	224,440,000.00	0.0052	1,156,988.20
借			501,003,083.05

其中：元	46,694,301.39	6.7114	313,384,134.35
元	6,869,729.80	7.0084	48,145,814.33
	731,758,312.52	0.1906	139,473,134.37
付			385,656,719.83
其中：元	29,674,460.25	6.7114	199,157,172.51
元	3,830,919.00	7.0084	26,848,612.72
	602,213,023.59	0.1906	114,781,802.30
元	8,704,002,385.72	0.0052	44,869,132.30
其他付			19,480,521.89
其中：元	2,785,094.77	6.7114	18,691,885.05
元	52.05	7.0084	365.56
	4,135,736.00	0.1906	788,271.28
借			118,568,111.20
其中：元			
元	16,918,000.00	7.0084	118,568,111.20
一内到动债			62,227,583.60
其中：元	8,879,000.00	7.0084	62,227,583.60

其他：

(2) 体，包于体，其主、位  
依，位化。

不

83、

别关具、信：

84、助

(1) 助况

单位：元

		列	入
创专( )	1,500,000.00		75,000.00
区			
2018 六	12,400,000.00		689,927.64
专			
2018 一制专	875,000.00		95,730.24
2019 二	900,000.00		94,999.98
制专			
2018 企业中	500,000.00		52,173.90
一励			
2019 三	2,000,000.00		154,890.36
制专			
	3,450,000.00		207,183.96
中企业	500,000.00		27,272.70
化与	800,000.00		52,618.56

产业化			
化 制	9,100,000.00		487,500.00
准与 化 ( 制 准化 )	3,300,000.00		165,000.00
	5,000,000.00		250,000.02
全 动 产 加 与	1,590,000.00		85,736.34
专 件 力 助	200,000.00		11,009.16
产 业 再 利 -包	850,000.00		98,672.52
中	2,000,000.00		101,106.06
中	300,000.00		15,165.90
二	14,080,000.00		1,080,409.50
内 业 、 化 助	1,800,000.00		42,500.04
	500,000.00		25,423.68
动	10,300,000.00		171,666.68
企业	2,900,000.00		0.00
化	2,100,000.00		128,235.30
兴产业	8,000,000.00		249,320.04
	2,870,000.00		89,443.56
仪	300,000.00		15,000.00
	1,650,000.00		51,422.28
化	300,000.00		16,639.98
升	1,433,100.00		80,708.76
中	670,000.00		34,956.54
作	40,000.00		2,044.68
划	600,000.00		30,000.00
业 升 专	2,250,000.00		112,500.00
人 专	400,000.00		21,818.16
制 专 准化与	6,800,000.00		676,562.64
低	2,600,000.00		0.00
仙 2# 50T	2,500,000.00		115,416.66
仙 专 助 企 业 内	1,200,000.00		0.00
产 化 升	910,000.00		88,064.52
2018 业 升 专	1,140,000.00		103,636.37
产	1,000,000.00		92,307.72
化 产	2,275,000.00		0.00
	1,096,368.07		0.00

2017 业 信 化 专	850,000.00		76,119.36
化	1,800,000.00		28,333.25
产			
专 助	800,000.00		49,999.98
产事 入	913,400.00		0.00
产升 ( 事 )	503,400.00		0.00
中 作/ 再 化	743,589.76		74,359.03
业企业 专	499,800.00		46,135.38
助	530,000.00		33,124.98
产升 (区 事 )	335,600.00		0.00
2017 业企业 事 ( ) ( 事 )	915,199.36		0.00
京 冀 化 - 化 人	227,944.29		20,948.28
区 产事	238,300.00		0.00
入			
区 ADC 事	170,800.00		0.00
“一 一 ” ( )	50,000.00		2,500.02
化 加	4,000,000.00		305,375.22
化专	300,000.00		18,750.00
北 中 与 1 助	360,000.00		18,000.00
2020 业企业 事 ( )	768,700.00		62,807.46
2020 业企业 事 ( ) 区	512,400.00		42,197.64
利	240,900.00		24,498.30
产 化	3,791,400.00		158,811.45
2021 促 专 (再 制 )	690,000.00		75,272.76
兴 -八	7,000,000.00		349,999.98
力 侧 助	321,111.11		32,111.10
全 动			
加 单元	3,290,000.00		209,760.12
协 专	10,000,000.00		0.00
2018 企业 中 二 励	775,000.00		51,666.68
产 30 万 产	3,000,000.00		62,500.00
产 100 化 产业化	7,000,000.00		0.00
励	4,300,000.00		107,500.02
功 中 分	100,000.00		0.00

2021	区	创		
励			500,000.00	0.00
人		专	300,000.00	0.00
	区	2	30,000,000.00	17,769,504.95
协	专		66,816,776.84	

85、其他

八、

1、 一 制下企业

(1) 一 制下企业

单位：元

买			例		买	买 依	买 买 入	买 买 净 利
---	--	--	---	--	---	--------	-------------	------------------

其他：

(2)

单位：元

--	--

公允价值、价其动：

主：

其他：

(3) 买于买产、债

单位：元

	买 公允价值	买 价值
--	--------	------

产、债公允价值：

企业中买债：

其他：

(4) 买之前 公允价值 产 利

交分企业且内制交

(5) 买 价 买 产、债公允价值 关

(6) 其他

2、 一 制下企业

(1) 一 制下企业

单位：元

企业	一						
----	---	--	--	--	--	--	--

	中 例	制下企 业依		依	初 入	初 净 利	入	净利
--	--------	-----------	--	---	--------	-------------	---	----

其他 :

(2)

单位: 元

--	--

价 其 动 :

其他 :

(3) 产、 债 价值

单位: 元

		上
--	--	---

企业 中 债:

其他 :

### 3、 买

交 信 、 交 买 依 、 上 公 保 产、 债 业务 其依 、 、  
交 交 其 :

### 4、 公

单 公 表 制

- 交 分 公 且 表 制
- 

### 5、其他 动

其他 动 ( , 公 、 公 ) 其 关 况:

2022 2 8 , 公 公 与 冶 产业 区 会于 2022 2  
8 《 冶 产 书》, 于 2022 2 11 , 中  
( 北) 公 。  
2021 12 28 , 公 保 事会决 , 业 ( ) 公 。  
2022 1 13 , 册。  
2022 3 30 , 公 公 保 其下 公 , 与 件  
公 、 公 协 , 件 公

。 协 ， 保 例 62% 为 49%， 保 例 于  
公 ， 事会 2/5 。 2022 5 6 ， ， 不再 入 。

6、其他

九、 其他主体中

1、 公 中

(1) 企业

公	主	册	业务	例		
中				100.00%		一 制下企 业
			、		100.00%	一 制下企 业
			制		100.00%	一 制下企 业
保	保	保	制		100.00%	一 制下企 业
包	包	包	制		100.00%	一 制下企 业
			制		100.00%	一 制下企 业
东 中			专 产		100.00%	一 制下企 业
			制		100.00%	一 制下企 业
利 五					51.00%	一 制下企 业
东	保	保	制		100.00%	一 制下企 业
			制		99.99%	一 制下企 业
北 中					100.00%	一 制下企 业
			制		100.00%	一 制下企 业
			制		100.00%	
中					100.00%	
中			务		60.00%	
保	保	保			100.00%	
中					100.00%	
MQP			中 产 、 分	70.00%		一 制下 企业

MQP 公			中 产 分		100.00%	一 制下 企业
MQP 上	上	上	中 产		100.00%	
	保				100.00%	
			企业, 从 事 关 务		100.00%	
包	包	包	冶 加 业		100.00%	
中			产		100.00%	
			利		100.00%	
中	保	保	产		100.00%	
			产		100.00%	一 制下企 业
			产		100.00%	一 制下企 业
			产		75.00%	一 制下企 业
			利		100.00%	一 制下企 业
三 再	保	保	利		75.00%	一 制下企 业
北	保	保	利		100.00%	一 制下企 业
			产		100.00%	一 制下企 业
北	保	保	产		100.00%	一 制下企 业
保	保	保	产		100.00%	一 制下企 业
			产		100.00%	一 制下企 业
			产		100.00%	一 制下企 业
	保	保	产		100.00%	一 制下企 业
东			产		70.72%	一 制下企 业
			产		55.00%	一 制下企 业
保 保	保	保	冶 制		100.00%	一 制下企 业
中			产		100.00%	一 制下企 业
华			产		100.00%	一 制下企 业
中			产		72.00%	
内	保	保			100.00%	一 制下企

						业
			产		100.00%	
北	冶	冶	制		100.00%	

公 例 不 于 决 例 :

半 以 下 决 但 仍 制 单 位、以 半 以 上 决 但 不 制 单 位 依 :

于 入 化 主 体, 制 依 :

公 代 人 人 依 :

其 他 :

(2) 全 公

单 位: 元

公	东 例	于 东	其 他	分 东 利	东 余
	25.00%	994,986.94	-211,542.83		89,658,939.63
东	29.28%	-208,188.27		5,010,184.07	69,993,799.20

公 东 例 不 于 决 例 :

其 他 :

(3) 全 公 主 务 信

单 位: 元

公	余						初 余					
	动 产	动 产	产	动 债	动 债	债	动 产	动 产	产	动 债	动 债	债
	466,528,678.34	66,755,225.60	574,560,300.24	214,406,808.00	1,517,733.73	215,924,541.73	525,051,357.93	91,724,159.60	616,775,517.53	255,189,461.49	1,821,280.45	257,010,741.94
东	467,157,863.87	70,538,798.11	537,696,661.98	278,803,487.52	19,843,313.80	298,646,801.32	520,215,754.53	76,281,215.89	596,496,970.42	329,379,088.02	10,245,711.84	339,624,799.86

单 位: 元

公	上				上			
	业 入	净 利	动	动	业 入	净 利	动	动
	658,096,249.37	3,979,947.76	3,979,947.76	122,861,919.73	694,865,313.32	15,209,719.13	15,209,719.13	-48,627,180.39
东	576,115,114.80	711,025.50	711,025.50	2,064,548.20	554,507,100.83	17,036,541.50	17,036,541.50	24,038,641.02

其他 :

(4) 使 企 业 产 偿 企 业 债 务 制

(5) 入 务 化 主 体 供 务 其 他

其他 :

2、 公 份 化 且 仍 制 公 交

(1) 公 份 化 况

(2) 交 于 东 于 公

其他

3、 企 业 中

(1) 企 业 企 业

业 企 业	主 企 业	册	业 务	例		企 业 企 业 会

企 业 企 业 例 不 于 决 例 :  
20% 以 下 决 但 具 , 20% 以 上 决 但 不 具 依 :

(2) 企 业 主 务 信

单 位 : 元

	余 /	初 余 / 上

其他

(3) 企 业 主 务 信

单 位 : 元

	余 /	初 余 / 上

其他

(4) 不 企业 企业 务信

单位：元

	余 /	初余 /上
企业：		
价值	64,789,420.83	74,406,184.05
下列 例		
--净利	-459,508.93	-648,192.10
--其他	-1,862,666.47	0.00
--	-2,322,175.40	-648,192.10
企业：		
价值	41,280,089.77	16,535,679.82
下列 例		
--净利	-2,070,825.47	-1,057,879.83
--其他		0.00
--	-2,070,825.47	-1,057,879.83

其他

(5) 企业 企业 公 力 制

(6) 企业 企业 亏

单位：元

企业 企业	前	( 分享 净利 )

其他

(7) 与 企业 关

(8) 与 企业 企业 关 债

4、 共

共	主	册	业务	例/享 份	

共 中 例 享 份 不 于 决 例 :

共 为单 主体 , 分 为共 依 :

其他

5、 入 务 化主体中

入 务 化主体 关 :

6、其他

十、与 具 关

公 中 临 : 信 、 动 。公 事会全  
 , 任,但 事会 公  
 办 保 以 。 事会 办主 交  
 以 。 公 内 也会  
 , 且 关 会。

公 体 不 公 争力 力 况下,制 低

。

1. 信

信 , 具 一 义务从 一 务 。 公 信  
 主 产 于 、 、 其他 以 , 些 产 信  
 交 , 于 些 具 。

公 主 于 业 , 公 为 些 业 具 信 产  
 况, 低 信 。

于 、 、其他 、 产 , 公 关 以 制信  
 。 公 于 务 况、从 三 保 、信 其他  
 前 况 估 信 信 。 公 会 信 , 于信  
 不 , 公 会 书 催 、 信 信 , 以 保 公 体信  
 内。

(1)信 加判 准

公 个 产 债 估 关 具 信 初 加。  
 信 初 加 , 公 付出不 努力  
 且 依 信 , 包 于 公 分 、 信 以 前 信 。  
 公 以单 具 具 似信 具 为 , 具 产 债  
 与 初 , 以 具 内  
 化 况。

以下一个 个 、 准 ， 公 为 具 信 加：  
 准主 为 剩余 初 上升 一 例； 准为主 债务人  
 务 况出 不利 化、 单 。

(2) 信 减值 产 义

为 信 减值， 公 准，与内 关 具 信  
 保 一 ， 、 。

公 估债务人 信 减值 ， 主 以下 ： 债务人 务 ；  
 债务人 ， 偿付利 ； 债 人出于与债务人 务 关  
 ， 予债务人 任何其他 况下 不会做出 ； 债务人 产 其他 务 ；  
 债务人 务 产 ； 以 买 一 产，  
 了 信 事 。

产 信 减值， 个事件 共 作 ， 单 别 事件 。

(3) 信

信 加以 信 减值， 公 不 产分别以 12 个  
 个 信 减值准 。 信 关 包 、  
 。 公 ( 交 、 保 别、 )  
 分 前 信 ， 、 。

关 义 下：

债务人 12 个 个剩余 ， 其偿付义务 。

公 作出 。 交 、  
 优先 ， 以 保 不 ， 也 不 。 为  
 分 ， 以 12 个 内 个 为 准 ；  
 ， 12 个 个剩余 中， ， 公 偿付  
 。前 信 信 加 估 信 前 信 。 公  
 分 ， 别出 业务 信 信 关 。

公 信 为 产 债 中 产 。 公 供任  
 何其他 令 公 信 保。

公 中, 前五 公 19.32% ( : 17.57%) ; 公 其他 中, 前五 其他 公 其他 82.59% ( : 87.27%)

2、

具 具 公允价值 价 动 动 , 主 包 、利 。

1.

, 具 公允价值 动 动 。 公 入与 出 匹 以 低 。 , 公 互 以 到 。

公 临 主 于以 元、 元 价 产 债, 产 债 人 列 下:

	余		人 余	余		人 余
其中: 元						
元						
其中: 元						
元						
其他						
其中: 元						
元						
其中: 元						
元						
其他						
其中: 元						
元						

借						
其中：元						
元						
付						
其中：元						
元						
其他付						
其中：元						
元						
借						
其中：元						
一内到 动债						
其中：元						

于2022年6月30日，在其他假设不成立的情况下，人民币元、元升值5.00%，则公司净利润增加22,127,550.40元（2021年12月31日：20,096,025.34元）。

为5.00%的情况下，人民币元、元变动。

### 3、利

公司利息主要产生于借款债务。浮动利率使公司面临利率风险，利率变动使公司面临公允价值变动风险。公司决策时考虑利率变动风险。

公司业务利率。利率上升会增加债务成本，以公司支付浮动利率债务利息，公司业务产生不利影响，公司会根据情况做出调整。

### 4、动

浮动，公司以交付其他资产义务。浮动于以公允价值出售资产；于偿其债务；于前到债务；于资产。公司保充以偿到债务。浮动公司业务中制。务余、价

券以 12 个 动 ， 保公 况下 充 偿 债 务。

2022 6 30 ， 公 债到 下：

	余				
	以内 ( )			以上	
借					
付					
付					
其他 付					
借					
债					
其他 动 债					

( 上 )

	余				
	以内 ( )			以上	
借					
付					
付					
其他 付					
借					
债					
其他 动 债					

## 十一、公允价值

### 1、以公允价值 产 债 公允价值

单位：元

	公允价值			
	一 公允价值	二 公允价值	三 公允价值	
一、 公允价值	--	--	--	--
(一) 交 产		557,264,673.53		557,264,673.53
1. 以公允价值 且		557,264,673.53		557,264,673.53

其 动 入 产				
产		557,264,673.53		557,264,673.53
			633,713,437.88	633,713,437.88
二、 公允价 值	--	--	--	--

2、 一 公允价值 价 依

公允价值 交 公 买 价 。

3、 二 公允价值 ， 估值 信

公 交 产- 产 ， 公允价值估值 ， 入值为 值、 。

于不 上交 ， 分 其到 之前 书 其 ， 于 些 于 动 产，其 不 一 ， 价值 其公允价值 不 ， 书 前 值 偿 付 ， 以 似 为 公允价值 于其 值 减 信 准 余 ， 公允价值 于其 余 。

4、 三 公允价值 ， 估值 信

5、 三 公允价值 ， 初与 价值 信 不 分

6、 公允价值 ， 内 之 ，

7、 内 估值

8、不以公允价值 产 债 公允价值 况

公 以 余 产 债主 包 ： 、 、其他 、 借 、 付 、其他 付 、一 内到 借 、 借 、其他 动 债 。

公 不以公允价值 产 债 价值与公允价值 。

9、其他

十二、关 关 交

1、 企业 公 况

公	册	业务	册	公 企业例	公 企业例
东 兄 公			5,000.00	36.95%	36.95%

企业 公 况

公 制人为 、 中 、 。 具  
体包 ： 、 兴、 、 刘 、 中、 、 亚 、 会、 、 、  
以 。

企业 制 。  
其他 ：

2、 企业 公 况

企业 公 况 九、“ 其他主体中 ”。

3、 企业 企业 况

企业 企业 九、“ 其他主体中 ”。

与 公 关 交 ， 前 与 公 关 交 余 其他 企业 况 下：

企业	与 企业关
----	-------

其他

4、其他关 况

其他关	其他关 与 企业关
中 公 (以下 )	一 制人
北 中 公 (以下 北 )	一 制人
保 内 公 (以下 内 )	一 制人
北 内 公 (以下 内 )	一 制人
公 (以下 )	制人 企业 公
保 份 公 (以下 保 )	制人之一 任保 事

其他

5、关 交 况

(1) 、 供 劳务 关 交

/ 劳务 况

单位：元

关	关 交 内		交	交	上
内		3,238,599.83	22,000,000.00		1,831,217.79
内		29,350,692.11	113,000,000.00		27,304,956.36
中 协		92,452.83	2,000,000.00		66,037.74
北		1,753,773.87	15,000,000.00		
北光	务 、加	239,578.92	2,000,000.00		

出 / 供劳务 况

单位：元

关	关 交 内		上
丽	出 、	13,174,211.37	3,057,973.58
中 协		73,781.53	16,453,739.45
北	出	22,345,416.05	62,380.78
京保		374,999.58	649,528.34
保		14,441.27	

、 供 劳务 关 交

(2) 关 / 包 /出包 况

公 / 包 况 :

单位：元

/出包	/ 包	/ 包 产	/ 包	/ 包	包 / 价依	/ 包

关 / 包 况

公 /出包 况 :

单位：元

/出包	/ 包	/出包 产	/出包	/出包	/出包 价依	/出包

关 /出包 况

(3) 关 况

公 作为出 :

单位：元

	产	入	上 入
丽	产	362,972.52	362,972.50
内		105,671.13	134,038.86
内	产	151,376.15	151,376.16

公 作 为 :

单位: 元

出	产	化 低价值 产 ( )		入 债 付 ( )		付		利 出 债		加 使 产	
			上		上		上		上		上
北	产、					591,350.88	591,350.88	67,277.82	92,233.69		

关 况

(4) 关 保 况

公 作 为 保

单位: 元

保	保	保	保到	保

公 作 为 保

单位: 元

保	保	保	保到	保
北 1	157,500,000.00	2021 04 25		

关 保 况

: 保 为 保, 北 以不动产 作为 。

(5) 关 借

单位: 元

关	借	到
入		
出		

(6) 关 产 、 债 务 况

单位: 元

关	关 交 内	上
、刘、会		4,080,000.00

(7) 关 人

单位: 元

关 人	上
	2,159,899.62
	1,801,090.74

(8) 其他关 交

6、关 付

(1)

单位：元

	关	余		初余	
		余	准	余	准
	丽	7,317,967.78	365,898.39	356,985.80	795,484.78
其他		10,837,390.53	1,083,739.05	10,837,390.53	1,083,739.05
付	内	1,929,446.47			
其他	内	41,579.17	2,078.96		
其他	内	165,000.00	8,250.00		

(2) 付

单位：元

	关	余	初 余
付	内	1,308,395.45	540,976.04
付	内	1,027,964.18	1,267,257.16
付	北光	159,221.24	
债	京保	258,419.78	185,295.44
债	北	7,089,423.04	
其他 动 债	北	921,624.99	
其他 付	东 兄	35,706.40	35,706.40
其他 付	北	100,522,589.99	100,522,589.99
其他 付		22,790,030.60	22,790,030.60
一 内到 动 债	北	214,000,000.00	214,000,000.00
一 内到 动 债		206,000,000.00	206,000,000.00
一 内到 动 债-	北	1,087,291.78	1,087,291.78
债	北	1,358,204.40	1,358,204.40

7、关

8、其他

十三、 份 付

1、 份 付 体 况

不

单位：元

公 予 具	275,416,893.13
公 具	0.00
公 具	0.00

	公 2022 二 临 东 会 《关于 2022 制 励 划 励 予 制 》， 公 297 励 予 22,227,700 制 ， 制 划 予 价 为 11.09 元。 公 到 业 件 况 下 ， 予 人 制 40%、30%、30% 分 别 于 2022 3 8 一 、 两 三 。
--	---------------------------------------------------------------------------------------------------------------------------------------------------------------

其他

2、以 份 付 况

不

单位：元

予 具公允价值	公 以 Black-Scholes (B-S ) 公 允价值
具 依	产 债 ， 人 动、业 况 信
估 与上 估	
以 份 付 入 公	54,045,985.18
以 份 付	54,045,985.18

其他

3、以 份 付 况

不

4、份 付 修 、 况

5、其他

十 、 事

1、 事

产 债

， 公 事 。

2、 事

(1) 产 债 事

公 不 事 。

(2) 公

事，也予以

公 不

事。

3、其他

### 十五、 产 债 事

1、 事

单位：元

	内		估
--	---	--	---

2、利 分 况

单位：元

3、

4、其他 产 债 事

3、 产

(1) 产交

(2) 其他 产

4、 划

5、

单位：元

	入		利		净利	于 公 利
--	---	--	---	--	----	----------

其他

6、分 信

(1) 分 依 与会

公 以 内 、 、 内 制 为 依 分 ， 以 分 为 分 。

分 ， 公 内 下 列 件 分： (1) 分 动 中 产 入、 ； (2) 公 价 分 ， 以 决 其 、 价 其 业 ； (3) 公 分 务 况、 关 会 信 。

公 前 主 分 为 三 个 分 ， ： 功 中 、 化、 其 他 业 务。

公 分 会 与 公 主 会 。

(2) 分 务 信

单位：元

	功 中	化		其他业务	分	
主 业 务 入	1,152,288,05 3.15	3,211,873,00 2.69	5,978,354,43 5.66	218,766,477. 32	-	9,893,607,27 9.68
					667,674,689.	

					14	
主 业 务	1,003,652,612.85	2,749,635,561.75	5,744,960,036.76	188,650,645.51	667,674,689.14	9,019,224,167.73
产	5,851,378,146.02	8,727,978,977.26	5,640,507,478.83	232,098,845.28	4,375,330,804.34	16,076,632,643.05
债	1,173,503,045.51	5,593,045,686.52	4,143,368,908.50	128,493,874.29	496,597,101.41	10,541,814,413.41

(3) 公 分 ， 不 分 产 债 ，

(4) 其他

7、其他 决 交 事

2022 6 30 ， 公 东 兴先 公 34,560,000.00 ， 公 份 5.60%，其中， 于 份共 5,470,000.00 ， 兴先 共 15.83%， 公 0.89%。

2022 6 30 ， 公 东 公 32,400,000.00 ， 公 份 5.25%，其中， 于 份共 5,485,900.00 ， 共 16.93%， 公 0.89%。

8、其他

上 事 ， 2022 6 30 ， 公 其他 事 。

十七、公 务 主

1、

(1) 分

单位：元

别	余				价 值	初余				
	余		准			余		准		
	例	例	例	例		例	例	例		
单	4,233,5	0.77%	4,233,5	100.00%		4,233,5	1.06%	4,233,5	100.00%	

准	22.03		22.03			22.03		22.03		
其中:										
业公	3,267,364.67	0.60%	3,267,364.67	100.00%		3,267,364.67	0.82%	3,267,364.67	100.00%	
业公	304,892.07	0.06%	304,892.07	100.00%		304,892.07	0.08%	304,892.07	100.00%	
公	560,293.97	0.10%	560,293.97	100.00%		560,293.97	0.14%	560,293.97	100.00%	
业公	100,971.32	0.02%	100,971.32	100.00%		100,971.32	0.02%	100,971.32	100.00%	
准	543,107,920.70	99.23%	11,622,939.33	2.14%	531,484,981.37	393,735,196.88	98.94%	7,364,778.32	1.87%	386,370,418.56
其中:										
1. 中 份公 内关	311,870,623.34	56.98%			311,870,623.34	247,714,522.44	62.25%			247,714,522.44
2. 其他	231,237,297.36	42.25%	11,622,939.33	5.03%	219,614,358.03	146,020,674.44	36.69%	7,364,778.32	5.04%	138,655,896.12
	547,341,442.73	100.00%	15,856,461.36	2.90%	531,484,981.37	397,968,718.91	100.00%	11,598,300.35	2.91%	386,370,418.56

单 准 : 4,233,522.03

单位: 元

	余			
	余	准	例	
业公	3,267,364.67	3,267,364.67	100.00%	
业公	304,892.07	304,892.07	100.00%	
公	560,293.97	560,293.97	100.00%	

业 公	100,971.32	100,971.32	100.00%	
	4,233,522.03	4,233,522.03		

准 : 11,622,939.33

单位: 元

	余		
	余	准	例
其他	231,237,297.36	11,622,939.33	5.03%
	231,237,297.36	11,622,939.33	

位

单位：元

单位					关 交 产
----	--	--	--	--	----------

:

(4) 余 前五 况

1 单位：元

单位	余	余 例	准 余
( ) 公	255,349,760.28	46.65%	
东 中 公	20,800,224.67	3.80%	
内 份 公	15,237,677.85	2.78%	761,883.89
公 区	14,893,500.70	2.72%	
华 业 公	13,104,018.43	2.39%	655,200.92
	319,385,181.93	58.34%	

(5) 产

(6) 且 入 产、 债

其他 :

2、其他

单位：元

	余	初余
利	162,731,103.18	
其他	171,567,189.01	165,262,703.44
	334,298,292.19	165,262,703.44

(1) 利

1) 利 分

单位：元

	余	初余

2) 利

单位：元

借 单位	余		减值 其判

				依
--	--	--	--	---

其他 :

3) 准 况

不  不

(2) 利

1) 利分

单位: 元

( 单位)	余	初余
中	85,260,000.00	
保	13,536,103.18	
中	62,360,000.00	
MQP	1,575,000.00	
	162,731,103.18	

2) 1 利

单位: 元

( 单位)	余			减值 其判 依

3) 准 况

不  不

其他 :

(3) 其他

1) 其他 分 况

单位: 元

	余	初 余
	158,907,659.14	155,622,231.60
	4,142,000.00	1,026,000.00
保		5,000.00
	10,837,390.53	10,837,390.53
减: 准	-2,319,860.66	-2,227,918.69
	171,567,189.01	165,262,703.44

2) 准 况

单位: 元

准	一	二	三	
	12 个 信	个 信 ( 信 减)	个 信 ( 信 减)	

		值)	值)	
2022 1 1 余	2,227,918.69			
2022 1 1 余				
	91,941.97			
2022 6 30 余	2,319,860.66			

准 动 余 动 况

不

单位：元

	余
1 以内 ( 1 )	159,576,625.64
1 2	11,623,260.18
2 3	2,663,337.85
3 以上	23,826.00
3 4	23,826.00
	173,887,049.67

3) 、 准 况

准 况：

单位：元

别	初余	动				余
					其他	
信	2,227,918.69	91,941.97				2,319,860.66
	2,227,918.69	91,941.97				2,319,860.66

其中 准 :

单位：元

单位		
----	--	--

4) 其他 况

单位：元

--	--

其中 其他 况：

单位：元

单位	其他				关 交 产
----	----	--	--	--	----------

其他 :

5) 余 前五 其他 况<sup>1</sup>

单位：元

单位	余	其他 余 例	准 余
中	44,280,014.94	1 以内	25.46%
中	36,600,000.00	1 以内	21.05%
	35,251,388.91	1 以内	20.27%
	19,773,074.00	1 以内	11.37%
	10,837,390.53	1-2	6.23%
	146,741,868.38		84.38%
			1,083,739.05
			1,083,739.05

6) 助

单位：元

单位	助	余	依
----	---	---	---

于 2022 年 7 月 2 日

保 区 务 利企业 值 4,142,000.00 1 以内

MQP	51,849,775		51,849,775
	.17		.17
	10,000,000		10,000,000
	.00		.00

与分 剩余 义务 交 价 关 信：

、但 义务 入 为 0.00 元，其中，元 于  
 入，元 于 入，元 于 入。  
 其他：

5、

单位：元

		上
	-459,508.93	197,662,120.03
	231,627,851.18	-648,192.10
交 产	-296,400.00	-157,570.00
	230,871,942.25	196,856,357.93

6、其他

十八、 充

1、

不

单位：元

动 产	75,537.74	产
入 业务 切 关， 助（与公 业 务 一 准 享 助 ）	61,084,229.30	值 助 值
公 业务 关 保值业务 ， 交 产、交 债 产 公允价 动 ， 以 交 产 交 债 供出 产	13,023,331.16	、
上 之 其他 业 入 出	130,520.27	
减：	8,415,901.21	
东	432,300.01	
	65,465,417.25	--

其他 义 具体 况：

不

公 不 其他 义 具体 况。

《公 券 公 信 公 1 —— 》中列举 为

不

2、净 产

利	加 净 产		
		(元/ )	(元/ )
于公 东 净 利	5.31%	0.45	0.45
公 东 净利 于	4.05%	0.34	0.34

3、内 会 准则下会

(1) 会 准则与 中 会 准则 务 中净利 净 产 况

不

(2) 会 准则与 中 会 准则 务 中净利 净 产 况

不

(3) 内 会 准则下会 , ,

4、其他